

Công ty Cổ phần Vinhomes

Báo cáo tài chính hợp nhất giữa niên độ

Quý II năm 2020

Công ty Cổ phần Vinhomes

MỤC LỤC

	<i>Trang</i>
Thông tin chung	1 - 2
Báo cáo của Ban Giám đốc	3
Bảng cân đối kế toán hợp nhất giữa niên độ	4 - 7
Báo cáo kết quả hoạt động kinh doanh hợp nhất giữa niên độ	8 - 9
Báo cáo lưu chuyển tiền tệ hợp nhất giữa niên độ	10 - 12
Thuyết minh báo cáo tài chính hợp nhất giữa niên độ	13 - 55

Công ty Cổ phần Vinhomes

THÔNG TIN CHUNG

CÔNG TY

Công ty Cổ phần Vinhomes ("Công ty") là một công ty cổ phần được thành lập theo Luật Doanh nghiệp của Việt Nam theo Giấy Chứng nhận Đăng ký Doanh nghiệp số 0103022741, do Sở Kế hoạch và Đầu tư Thành phố Hà Nội cấp ngày 6 tháng 3 năm 2008 và được cấp lại Giấy Chứng nhận Đăng ký Doanh nghiệp Công ty Cổ phần số 0102671977 vào ngày 5 tháng 8 năm 2010. Công ty sau đó cũng nhận được các Giấy Chứng nhận Đăng ký Doanh nghiệp sửa đổi với lần sửa đổi gần nhất là lần thứ 30, được cấp ngày 12 tháng 6 năm 2020.

Hoạt động chính trong kỳ hiện tại của Công ty là phát triển và kinh doanh bất động sản, cho thuê văn phòng, cung cấp dịch vụ quản lý bất động sản và các dịch vụ liên quan, cung cấp dịch vụ tổng thầu xây dựng, dịch vụ tư vấn, thiết kế, giám sát và quản lý xây dựng.

Công ty có trụ sở chính đặt tại tòa nhà văn phòng Symphony, Đường Chu Huy Mân, Khu đô thị sinh thái Vinhomes Riverside, Phường Phúc Lợi, Quận Long Biên, Thành phố Hà Nội, Việt Nam.

Tập đoàn Vingroup - Công ty CP là công ty mẹ của Công ty. Tập đoàn Vingroup - Công ty CP và các công ty con sau đây được gọi chung là Tập đoàn.

HỘI ĐỒNG QUẢN TRỊ

Các thành viên Hội đồng Quản trị vào ngày lập báo cáo này như sau:

Bà Nguyễn Diệu Linh	Chủ tịch	
Ông Phạm Nhật Vượng	Thành viên	
Ông Phạm Thiếu Hoa	Thành viên	bổ nhiệm ngày 8 tháng 7 năm 2020
Ông Varun Kapur	Thành viên độc lập	
Ông Mueen Uddeen	Thành viên độc lập	
Ông Richard Hoàng Quân	Thành viên độc lập	bổ nhiệm ngày 8 tháng 7 năm 2020
Ông Ashish Jaiprakash Shastry	Thành viên	bổ nhiệm ngày 8 tháng 7 năm 2020
Bà Cao Thị Hà An	Thành viên	
Ông Trần Kiên Cường	Thành viên	bổ nhiệm ngày 8 tháng 7 năm 2020

BAN KIỂM SOÁT

Các thành viên Ban kiểm soát vào ngày lập báo cáo này như sau:

Ông Phạm Khôi Nguyên	Trưởng Ban
Bà Đoàn Thị Thu Mai	Thành viên
Bà Lê Thị Duyên	Thành viên

Công ty Cổ phần Vinhomes

THÔNG TIN CHUNG (tiếp theo)

BAN GIÁM ĐỐC

Các thành viên Ban Giám đốc vào ngày lập báo cáo này như sau:

Ông Phạm Thiều Hoa	Tổng Giám đốc
Ông Douglas John Farrell	Phó Tổng Giám đốc
Ông Nguyễn Đức Quang	Phó Tổng Giám đốc
Ông Phạm Văn Khương	Phó Tổng Giám đốc
Ông Nguyễn Vũ Hưng	Phó Tổng Giám đốc

NGƯỜI ĐẠI DIỆN THEO PHÁP LUẬT

Người đại diện theo pháp luật của Công ty:

- ▶ trong giai đoạn tới ngày 19 tháng 4 năm 2020 là Bà Nguyễn Diệu Linh – Chủ tịch Hội đồng Quản trị, Ông Phạm Thiều Hoa – Tổng Giám đốc, Ông Nguyễn Văn Trai – Phó Tổng Giám đốc và Ông Phạm Văn Khương – Phó Tổng Giám đốc;
- ▶ từ ngày 20 tháng 4 năm 2020 đến ngày báo cáo này là Bà Nguyễn Diệu Linh – Chủ tịch Hội đồng Quản trị, Ông Phạm Thiều Hoa – Tổng Giám đốc, Ông Nguyễn Vũ Hưng – Phó Tổng Giám đốc và Ông Phạm Văn Khương – Phó Tổng Giám đốc.

Công ty Cổ phần Vinhomes

BÁO CÁO CỦA BAN GIÁM ĐỐC

Ban Giám đốc Công ty Cổ phần Vinhomes (“Công ty”) trình bày báo cáo này và báo cáo tài chính hợp nhất giữa niên độ của Công ty và các công ty con cho giai đoạn tài chính sáu tháng kết thúc ngày 30 tháng 6 năm 2020.

TRÁCH NHIỆM CỦA BAN GIÁM ĐỐC ĐỐI VỚI BÁO CÁO TÀI CHÍNH HỢP NHẤT GIỮA NIÊN ĐỘ

Ban Giám đốc chịu trách nhiệm đảm bảo báo cáo tài chính hợp nhất cho từng giai đoạn tài chính phản ánh trung thực và hợp lý tình hình tài chính hợp nhất giữa niên độ, kết quả hoạt động kinh doanh hợp nhất giữa niên độ và tình hình lưu chuyển tiền tệ hợp nhất giữa niên độ của Công ty và các công ty con trong kỳ. Trong quá trình lập báo cáo tài chính hợp nhất giữa niên độ này, Ban Giám đốc cần phải:



- ▶ lựa chọn các chính sách kế toán thích hợp và áp dụng các chính sách này một cách nhất quán;
- ▶ thực hiện các đánh giá và ước tính một cách hợp lý và thận trọng;
- ▶ nêu rõ các chuẩn mực kế toán áp dụng cho Công ty và các công ty con có được tuân thủ hay không và tất cả những sai lệch trọng yếu so với những chuẩn mực này đã được trình bày và giải thích trong báo cáo tài chính hợp nhất giữa niên độ; và
- ▶ lập báo cáo tài chính hợp nhất giữa niên độ trên cơ sở nguyên tắc hoạt động liên tục trừ trường hợp không thể cho rằng Công ty và các công ty con sẽ tiếp tục hoạt động.

Ban Giám đốc chịu trách nhiệm đảm bảo việc các sổ sách kế toán thích hợp được lưu giữ để phản ánh tình hình tài chính hợp nhất giữa niên độ của Công ty và các công ty con, với mức độ chính xác hợp lý, tại bất kỳ thời điểm nào và đảm bảo rằng các sổ sách kế toán tuân thủ với chế độ kế toán đã được áp dụng. Ban Giám đốc cũng chịu trách nhiệm về việc quản lý các tài sản của Công ty và các công ty con và do đó phải thực hiện các biện pháp thích hợp để ngăn chặn và phát hiện các hành vi gian lận và những vi phạm khác.

Ban Giám đốc cam kết đã tuân thủ những yêu cầu nêu trên trong việc lập báo cáo tài chính hợp nhất giữa niên độ kèm theo.

CÔNG BỐ CỦA BAN GIÁM ĐỐC

Theo ý kiến của Ban Giám đốc, báo cáo tài chính hợp nhất giữa niên độ kèm theo phản ánh trung thực và hợp lý tình hình tài chính hợp nhất giữa niên độ của Công ty và các công ty con vào ngày 30 tháng 6 năm 2020, kết quả hoạt động kinh doanh hợp nhất giữa niên độ và tình hình lưu chuyển tiền tệ hợp nhất giữa niên độ cho giai đoạn tài chính sáu tháng kết thúc cùng ngày phù hợp với các Chuẩn mực kế toán Việt Nam, Chế độ kế toán doanh nghiệp Việt Nam và các quy định pháp lý có liên quan đến việc lập và trình bày báo cáo tài chính hợp nhất giữa niên độ.

 Ban Giám đốc:

Phạm Thiệu Hoa
Tổng Giám đốc

Hà Nội, Việt Nam

Ngày 25 tháng 7 năm 2020

BẢNG CÂN ĐỐI KẾ TOÁN HỢP NHẤT GIỮA NIÊN ĐỘ
ngày 30 tháng 6 năm 2020

Đơn vị tính: Triệu VND

Mã số	TÀI SẢN	Thuyết minh	Ngày 30 tháng 6 năm 2020	Ngày 31 tháng 12 năm 2019
100	A. TÀI SẢN NGẮN HẠN		144.808.666	139.555.054
110	I. Tiền và các khoản tương đương tiền	4	12.076.753	13.332.299
111	1. Tiền		2.458.360	2.788.220
112	2. Các khoản tương đương tiền		9.618.393	10.544.079
120	II. Đầu tư tài chính ngắn hạn	5	286.749	360.611
123	1. Đầu tư nắm giữ đến ngày đáo hạn		286.749	360.611
130	III. Các khoản phải thu ngắn hạn		51.290.106	47.467.976
131	1. Phải thu ngắn hạn của khách hàng	6.1	9.978.945	8.811.344
132	2. Trả trước cho người bán ngắn hạn	6.2	8.430.958	8.802.736
135	3. Phải thu về cho vay ngắn hạn	7	15.104.643	16.507.454
136	4. Phải thu ngắn hạn khác	8	17.895.059	13.465.638
137	5. Dự phòng phải thu ngắn hạn khó đòi	9	(119.499)	(119.196)
140	IV. Hàng tồn kho		61.529.326	60.296.848
141	1. Hàng tồn kho	10	61.540.270	60.306.616
149	2. Dự phòng giảm giá hàng tồn kho	10	(10.944)	(9.768)
150	V. Tài sản ngắn hạn khác		19.625.732	18.097.320
151	1. Chi phí trả trước ngắn hạn	11	3.587.653	2.089.245
152	2. Thuế GTGT được khấu trừ	20	456.317	673.229
153	3. Thuế và các khoản khác phải thu Nhà nước	20	9.124	41.933
155	4. Tài sản ngắn hạn khác	12	15.572.638	15.292.913

BẢNG CÂN ĐỐI KẾ TOÁN HỢP NHẤT GIỮA NIÊN ĐỘ (tiếp theo)
ngày 30 tháng 6 năm 2020

Đơn vị tính: Triệu VND

Mã số	TÀI SẢN	Thuyết minh	Ngày 30 tháng 6 năm 2020	Ngày 31 tháng 12 năm 2019
200	B. TÀI SẢN DÀI HẠN		80.769.072	57.685.974
210	I. Các khoản phải thu dài hạn		9.299.130	8.114.996
215	1. Phải thu từ cho vay dài hạn	7	9.033.620	7.863.900
216	2. Phải thu dài hạn khác	8	265.510	251.096
220	II. Tài sản cố định		2.602.809	690.347
221	1. Tài sản cố định hữu hình	13	2.528.657	624.738
222	Nguyên giá		2.680.164	678.311
223	Giá trị khấu hao lũy kế		(151.507)	(53.573)
227	2. Tài sản cố định vô hình		74.152	65.609
228	Nguyên giá		132.340	108.952
229	Giá trị hao mòn lũy kế		(58.188)	(43.343)
230	III. Bất động sản đầu tư	14	6.578.645	6.626.630
231	1. Nguyên giá		6.998.077	6.959.536
232	2. Giá trị khấu hao lũy kế		(419.432)	(332.906)
240	IV. Tài sản dở dang dài hạn	16	29.923.465	28.212.527
242	1. Chi phí xây dựng cơ bản dở dang		29.923.465	28.212.527
250	V. Đầu tư tài chính dài hạn	17	2.952.950	773.312
253	1. Đầu tư góp vốn vào đơn vị khác	17.1	2.738.270	558.632
255	2. Đầu tư nắm giữ đến ngày đáo hạn	17	214.680	214.680
260	VI. Tài sản dài hạn khác		29.412.073	13.268.162
261	1. Chi phí trả trước dài hạn	11	2.451.582	2.511.706
262	2. Tài sản thuế thu nhập hoãn lại		172.569	330.794
268	3. Tài sản dài hạn khác	12	25.822.131	9.471.481
269	4. Lợi thế thương mại	18	965.791	954.181
270	TỔNG CỘNG TÀI SẢN		225.577.738	197.241.028

BẢNG CÂN ĐỐI KẾ TOÁN HỢP NHẤT GIỮA NIÊN ĐỘ (tiếp theo)
ngày 30 tháng 6 năm 2020

Đơn vị tính: Triệu VND

Mã số	NGUỒN VỐN	Thuyết minh	Ngày 30 tháng 6 năm 2020	Ngày 31 tháng 12 năm 2019
300	C. NỢ PHẢI TRẢ		149.424.305	132.525.985
310	I. Nợ ngắn hạn		125.228.224	121.556.854
311	1. Phải trả người bán ngắn hạn	19.1	9.373.953	6.078.324
312	2. Người mua trả tiền trước ngắn hạn	19.2	38.142.843	40.245.699
313	3. Thuế và các khoản phải nộp Nhà nước	20	4.108.007	2.095.296
315	4. Chi phí phải trả ngắn hạn	21	9.593.809	7.839.911
318	5. Doanh thu chưa thực hiện ngắn hạn	22	494.193	465.696
319	6. Phải trả ngắn hạn khác	23	43.390.731	46.669.574
320	7. Vay và nợ ngắn hạn	24	20.124.688	18.162.354
330	II. Nợ dài hạn		24.196.081	10.969.131
333	1. Chi phí phải trả dài hạn	21	1.094.299	588.885
336	2. Doanh thu chưa thực hiện dài hạn	22	1.358.919	1.534.550
337	3. Phải trả dài hạn khác		74.255	90.376
338	4. Vay và nợ dài hạn	24	21.257.206	8.343.025
341	5. Thuế thu nhập hoãn lại phải trả		270.304	270.303
342	6. Dự phòng phải trả dài hạn	25	141.098	141.992

BẢNG CÂN ĐỐI KẾ TOÁN HỢP NHẤT GIỮA NIÊN ĐỘ (tiếp theo)
ngày 30 tháng 6 năm 2020

Đơn vị tính: Triệu VND

Mã số	NGUỒN VỐN	Thuyết minh	Ngày 30 tháng 6 năm 2020	Ngày 31 tháng 12 năm 2019
400	D. VỐN CHỦ SỞ HỮU		76.153.433	64.715.043
410	I. Vốn chủ sở hữu	26	76.153.433	64.715.043
411	1. Vốn cổ phần đã phát hành	26.1	33.495.139	33.495.139
411a	- Cổ phiếu phổ thông có quyền biểu quyết		33.495.139	33.495.139
412	2. Thặng dư vốn cổ phần	26.1	295.000	295.000
415	3. Cổ phiếu quỹ	26.1	(5.549.929)	(5.549.929)
420	4. Quỹ khác thuộc vốn chủ sở hữu	26.1	1.799.328	1.816.269
421	5. Lợi nhuận sau thuế chưa phân phối	26.1	38.566.722	26.039.678
421a	- Lợi nhuận sau thuế chưa phân phối lũy kế đến cuối năm trước		27.964.411	4.277.445
421b	- Lợi nhuận sau thuế chưa phân phối kỳ này		10.602.311	21.762.233
429	6. Lợi ích của cổ đông không kiểm soát	26.1	7.547.173	8.618.886
440	TỔNG CỘNG NGUỒN VỐN		225.577.738	197.241.028

Bùi Tiến Lực
Người lập

Nguyễn Hữu Thanh
Kế toán trưởng



Phạm Thiều Hoa
Tổng Giám đốc

Hà Nội, Việt Nam

Ngày 25 tháng 7 năm 2020

BÁO CÁO KẾT QUẢ HOẠT ĐỘNG KINH DOANH HỢP NHẤT GIỮA NIÊN ĐỘ
Quý II 2020

Đơn vị tính: Triệu VND

Mã số	CHỈ TIÊU	Thuyết minh	Quý II năm 2020	Quý II năm 2019	Lũy kế 6 tháng đầu năm 2020	Lũy kế 6 tháng đầu năm 2019
01	1. Doanh thu về bán hàng và cung cấp dịch vụ	27.1	16.377.455	20.883.170	22.896.678	26.735.775
02	2. Các khoản giảm trừ doanh thu	27.1	-	-	-	-
10	3. Doanh thu thuần về bán hàng và cung cấp dịch vụ	27.1	16.377.455	20.883.170	22.896.678	26.735.775
11	4. Giá vốn hàng bán và dịch vụ cung cấp	28	(9.922.859)	(11.635.895)	(13.493.201)	(16.159.806)
20	5. Lợi nhuận gộp về bán hàng và cung cấp dịch vụ		6.454.596	9.247.275	9.403.477	10.575.969
21	6. Doanh thu hoạt động tài chính	27.2	1.007.198	2.377.988	9.598.162	5.317.902
22	7. Chi phí tài chính	29	(701.164)	(659.293)	(1.335.298)	(1.166.101)
23	Trong đó: Chi phí lãi vay và phát hành trái phiếu		(701.164)	(509.669)	(1.331.269)	(1.005.097)
25	9. Chi phí bán hàng	30	(581.071)	(323.016)	(825.931)	(555.910)
26	10. Chi phí quản lý doanh nghiệp	30	(260.739)	(620.573)	(794.020)	(814.448)
30	11. Lợi nhuận thuần từ hoạt động kinh doanh		5.918.820	10.022.381	16.046.390	13.357.412
31	12. Thu nhập khác		40.847	52.552	64.834	84.320
32	13. Chi phí khác		(929.253)	(45.856)	(957.263)	(54.450)

BÁO CÁO KẾT QUẢ HOẠT ĐỘNG KINH DOANH HỢP NHẤT GIỮA NIÊN ĐỘ (tiếp theo)
Quý II 2020

Đơn vị tính: Triệu VND

Mã số	CHỈ TIÊU	Thuyết minh	Quý II năm 2020	Quý II năm 2019	Lũy kế 6 tháng đầu năm 2020	Lũy kế 6 tháng đầu năm 2019
40	14. (Lỗ)/Lợi nhuận khác		(888.406)	6.696	(892.429)	29.870
50	15. Tổng lợi nhuận kế toán trước thuế		5.030.414	10.029.077	15.153.961	13.387.282
51	16. Chi phí thuế TNDN hiện hành	31	(1.212.516)	(2.213.208)	(3.549.911)	(2.787.073)
52	17. Thu nhập thuế TNDN hoãn lại	31	(17.135)	703.144	(158.222)	605.853
60	18. Lợi nhuận sau thuế TNDN		3.800.763	8.519.013	11.445.828	11.206.062
61	19. Lợi nhuận sau thuế của công ty mẹ		3.758.480	7.312.786	10.602.311	9.852.967
62	20. Lợi nhuận sau thuế của cổ đông không kiểm soát		42.283	1.206.227	843.517	1.353.095

Đơn vị tính: VND

Mã số	CHỈ TIÊU	Thuyết minh	Quý II năm 2020	Quý II năm 2019	Lũy kế 6 tháng đầu năm 2020	Lũy kế 6 tháng đầu năm 2019
70	21. Lãi cơ bản trên cổ phiếu	33	1.143	2.183	3.223	2.942




Bùi Tiến Lực
Người lập

Hà Nội, Việt Nam

Ngày 25 tháng 7 năm 2020



Nguyễn Hữu Thanh
Kế toán trưởng



M

Phạm Thiệu Hòa
Kế toán trưởng

BÁO CÁO LƯU CHUYỂN TIỀN TỆ HỢP NHẤT GIỮA NIÊN ĐỘ
Quý II 2020

Đơn vị tính: Triệu VND

Mã số	CHỈ TIÊU	Thuyết minh	Cho giai đoạn tài chính sáu tháng kết thúc ngày 30 tháng 6 năm 2020	Cho giai đoạn tài chính sáu tháng kết thúc ngày 30 tháng 6 năm 2019
	I. LƯU CHUYỂN TIỀN TỪ HOẠT ĐỘNG KINH DOANH			
01	Lợi nhuận trước thuế		15.153.961	13.387.282
02	<i>Điều chỉnh kế toán cho các khoản:</i> Khấu hao tài sản cố định hữu hình và bất động sản đầu tư và hao mòn tài sản cố định vô hình (bao gồm phân bổ lợi thế thương mại)		202.543	165.561
03	Trích/(hoàn nhập) các khoản dự phòng		588	(137.120)
04	Lỗi chênh lệch tỷ giá hối đoái do đánh giá lại các khoản mục tiền tệ có gốc ngoại tệ		-	174
05	Lãi từ hoạt động đầu tư		(8.974.693)	(5.330.279)
06	Chi phí lãi vay và phát hành trái phiếu		1.331.269	1.005.097
08	Lợi nhuận từ hoạt động kinh doanh trước thay đổi vốn lưu động		7.713.668	9.090.715
09	Giảm/(tăng) các khoản phải thu		165.752	(963.505)
10	(Tăng)/giảm hàng tồn kho		(4.130.850)	7.210.290
11	Tăng các khoản phải trả (không kể lãi vay phải trả, thuế thu nhập doanh nghiệp phải nộp)		4.361.497	14.248.882
12	(Tăng)/giảm chi phí trả trước		(1.435.812)	192.707
14	Tiền lãi vay đã trả		(1.069.047)	(1.564.355)
15	Thuế thu nhập doanh nghiệp đã nộp	20	(1.620.190)	(3.011.569)
20	Lưu chuyển tiền thuần từ hoạt động kinh doanh		3.985.018	25.203.165

BÁO CÁO LƯU CHUYỂN TIỀN TỆ HỢP NHẤT GIỮA NIÊN ĐỘ (tiếp theo)
 Quý II 2020

Đơn vị tính: Triệu VND

Mã số	CHỈ TIÊU	Thuyết minh	Cho giai đoạn tài chính sáu tháng kết thúc ngày 30 tháng 6 năm 2020	Cho giai đoạn tài chính sáu tháng kết thúc ngày 30 tháng 6 năm 2019
	II. LƯU CHUYỂN TIỀN TỪ HOẠT ĐỘNG ĐẦU TƯ			
21	Tiền chi để mua sắm, xây dựng tài sản cố định và các tài sản dài hạn khác		(2.480.204)	(646.490)
22	Tiền thu do thanh lý, nhượng bán tài sản cố định và các tài sản dài hạn khác		137.853	105.054
23	Tiền chi cho vay, mua các công cụ nợ của đơn vị khác		(10.325.047)	(4.010.244)
24	Tiền thu hồi cho vay, bán lại công cụ nợ của đơn vị khác		11.591.042	4.476.086
25	Tiền chi đầu tư góp vốn vào đơn vị khác (trừ đi tiền thu về)		(20.481.297)	(19.710.387)
26	Tiền thu hồi đầu tư góp vốn vào đơn vị khác (trừ đi tiền do đơn vị bị thanh lý năm giữ)		1.074.758	11.033.328
27	Tiền thu lãi cho vay, cổ tức và lợi nhuận được chia		638.646	10.881
30	Lưu chuyển tiền thuần sử dụng vào hoạt động đầu tư		(19.844.249)	(8.741.772)
	III. LƯU CHUYỂN TIỀN TỪ HOẠT ĐỘNG TÀI CHÍNH			
33	Tiền thu từ đi vay		15.875.901	2.927.255
34	Tiền trả nợ gốc vay		(1.272.216)	(8.868.294)
40	Lưu chuyển tiền thuần từ/(sử dụng vào) hoạt động tài chính		14.603.685	(5.941.039)

BÁO CÁO LƯU CHUYỂN TIỀN TỆ HỢP NHẤT GIỮA NIÊN ĐỘ (tiếp theo)
 Quý II 2020

Đơn vị tính: Triệu VND

Mã số	CHỈ TIÊU	Thuyết minh	Cho giai đoạn tài chính sáu tháng kết thúc ngày 30 tháng 6 năm 2020	Cho giai đoạn tài chính sáu tháng kết thúc ngày 30 tháng 6 năm 2019
50	Lưu chuyển tiền thuần trong kỳ		(1.255.546)	10.520.354
60	Tiền và tương đương tiền đầu kỳ		13.332.299	3.515.372
70	Tiền và tương đương tiền cuối kỳ	4	12.076.753	14.035.726



Bùi Tiến Lực
 Người lập



Nguyễn Hữu Thanh
 Kế toán trưởng



Phạm Thiều Hoa
 Tổng Giám đốc

Hà Nội, Việt Nam

Ngày 25 tháng 7 năm 2020

THUYẾT MINH BÁO CÁO TÀI CHÍNH HỢP NHẤT GIỮA NIÊN ĐỘ
Quý II 2020

1. THÔNG TIN VỀ CÔNG TY

Công ty Cổ phần Vinhomes (“Công ty”) là một công ty cổ phần được thành lập theo Luật Doanh nghiệp của Việt Nam theo Giấy Chứng nhận Đăng ký Kinh doanh số 0103022741, do Sở Kế hoạch và Đầu tư Thành phố Hà Nội cấp ngày 6 tháng 3 năm 2008 và được cấp lại Giấy Chứng nhận Đăng ký Doanh nghiệp Công ty Cổ phần số 0102671977 vào ngày 5 tháng 8 năm 2010. Công ty sau đó cũng nhận được các Giấy Chứng nhận Đăng ký Doanh nghiệp sửa đổi với lần sửa đổi gần nhất là lần thứ 30, được cấp ngày 12 tháng 6 năm 2020.

Hoạt động chính trong kỳ hiện tại của Công ty là phát triển và kinh doanh bất động sản, cho thuê văn phòng, cung cấp dịch vụ quản lý bất động sản và các dịch vụ liên quan, cung cấp dịch vụ tổng thầu xây dựng, dịch vụ tư vấn, thiết kế, giám sát và quản lý xây dựng.

Công ty có trụ sở chính tại tòa nhà văn phòng Symphony, Đường Chu-Huy-Mân, Khu đô thị sinh thái Vinhomes Riverside, Phường Phúc Lợi, Quận Long Biên, Thành phố Hà Nội, Việt Nam.

Chu kỳ sản xuất kinh doanh bình quân của hoạt động chuyển nhượng bất động sản của Công ty và các công ty con bắt đầu từ thời điểm xin giấy phép đầu tư, thực hiện giải phóng mặt bằng, xây dựng cơ bản cho đến thời điểm hoàn thiện. Do vậy, chu kỳ sản xuất kinh doanh của hoạt động chuyển nhượng bất động sản của Công ty và các công ty con là trong vòng từ 12 tháng đến 36 tháng.

Chu kỳ sản xuất, kinh doanh của các hoạt động khác của Công ty và các công ty con thông thường là trong vòng 12 tháng.

Số lượng nhân viên của Công ty tại ngày 30 tháng 6 năm 2020 là 8.847 (ngày 31 tháng 12 năm 2019: 7.116).

THUYẾT MINH BÁO CÁO TÀI CHÍNH HỢP NHẤT GIỮA NIÊN ĐỘ (tiếp theo)
 Quý II 2020

1. THÔNG TIN VỀ CÔNG TY (tiếp theo)

Cơ cấu tổ chức

Tại ngày 30 tháng 6 năm 2020, Công ty có 22 công ty con (tại ngày 31 tháng 12 năm 2019: 18 công ty con). Thông tin chi tiết về các công ty con và tỷ lệ biểu quyết, tỷ lệ lợi ích trực tiếp của Công ty và gián tiếp qua công ty con trong các công ty con này như sau:

STT	Tên công ty	Tỷ lệ biểu quyết (%)	Tỷ lệ lợi ích (%)	Trụ sở chính
1	Công ty TNHH Đầu tư và Phát triển Đô thị Gia Lâm ("Công ty Đô thị Gia Lâm") (i)	99,39	98,16	Số 7, Đường Bằng Lăng 1, Khu đô thị sinh thái Vinhomes Riverside, Phường Việt Hưng, Quận Long Biên, Thành phố Hà Nội
2	Công ty Cổ phần Đầu tư và Phát triển Sinh Thái ("Công ty Sinh Thái") (i)	99,18	98,76	Số 191, Phố Bà Triệu, Phường Lê Đại Hành, Quận Hai Bà Trưng, Thành phố Hà Nội
3	Công ty Cổ phần Kinh doanh và Phát triển Sinh Thái ("Công ty Kinh doanh Sinh Thái") (i)	99,18	98,76	Tòa nhà văn phòng Symphony, Đường Chu Huy Mân, Khu đô thị sinh thái Vinhomes Riverside, Phường Phúc Lợi, Quận Long Biên, Thành phố Hà Nội
4	Công ty Cổ phần Tư vấn Đầu tư và Đầu tư Việt Nam ("Công ty Đầu tư Việt Nam") (i)	69,50	68,64	Số 191, Phố Bà Triệu, Phường Lê Đại Hành, Quận Hai Bà Trưng, Thành phố Hà Nội
5	Công ty Cổ phần Đô thị Du lịch Cần Giờ ("Công ty Cần Giờ") (i)	99,89	98,56	Số 72, Đường Lê Thánh Tôn, Phường Bến Nghé, Quận 1, Thành phố Hồ Chí Minh
6	Công ty TNHH Bất động sản Tây Tăng Long ("Công ty Tây Tăng Long")	90,00	90,00	Số 72, Đường Lê Thánh Tôn, Phường Bến Nghé, Quận 1, Thành phố Hồ Chí Minh
7	Công ty TNHH Đô thị Đại học Quốc tế Berjaya Việt Nam ("Công ty ĐTDH Berjaya") (i)	97,90	88,17	Tầng 20A, Tòa nhà Đồng Khởi Vincom Center, 72 Lê Thánh Tôn, Phường Bến Nghé, Quận 1, Thành phố Hồ Chí Minh
8	Công ty Cổ phần Đầu tư và Phát triển Địa ốc Thành phố Hoàng Gia ("Công ty Hoàng Gia")	57,85	57,85	Số 72A, Đường Nguyễn Trãi, Phường Thượng Đình, Quận Thanh Xuân, Thành phố Hà Nội
9	Công ty Cổ phần Đầu tư và Phát triển Làng Vân ("Công ty Làng Vân") (i)	99,00	95,82	Số 7, Đường Trường Sa, Phường Hòa Hải, Quận Ngũ Hành Sơn, Thành phố Đà Nẵng
10	Công ty TNHH Metropolis Hà Nội ("Công ty Metropolis Hà Nội")	100,00	100,00	Lô đất HH, Đường Phạm Hùng, Phường Mỹ Trì, Quận Nam Từ Liêm, Thành phố Hà Nội
11	Công ty TNHH Trung tâm Tài chính Việt Nam Berjaya ("Công ty TTTC Berjaya") (i)	67,50	60,78	Tầng 20A, Tòa nhà Đồng Khởi Vincom Center, 72 Lê Thánh Tôn, Phường Bến Nghé, Quận 1, Thành phố Hồ Chí Minh
12	Công ty Cổ phần Đầu tư Xây dựng Thái Sơn ("Công ty Thái Sơn") (i)	100,00	90,06	Số 290, Đường Nam Kỳ Khởi Nghĩa, Phường 8, Quận 3, Thành phố Hồ Chí Minh

THUYẾT MINH BÁO CÁO TÀI CHÍNH HỢP NHẤT GIỮA NIÊN ĐỘ (tiếp theo)
 Quý II 2020

1. THÔNG TIN VỀ CÔNG TY (tiếp theo)

Cơ cấu tổ chức (tiếp theo)

STT	Tên công ty	Tỷ lệ biểu quyết (%)	Tỷ lệ lợi ích (%)	Trụ sở chính
13	Công ty TNHH Thương mại Đầu tư và Phát triển Thiên Niên Kỳ ("Công ty Thiên Niên Kỳ")	100,00	100,00	Tầng 20A, Tòa nhà Đồng Khởi Vincom Center, Số 72 Lê Thánh Tôn, Phường Bến Nghé, Quận 1, Thành phố Hồ Chí Minh
14	Công ty Cổ phần GS Củ Chi ("Công ty GS Củ Chi") (i)	100,00	99,99	Tầng 20A, Tòa nhà Đồng Khởi Vincom Center, 72 Lê Thánh Tôn, Phường Bến Nghé, Quận 1, Thành phố Hồ Chí Minh
15	Công ty TNHH Kinh doanh Bất động sản Phú Gia ("Công ty Phú Gia") (i) (ii)	98,00	96,79	Số 63 Phố Hàng Gà, Phường Hàng Bò, Quận Hoàn Kiếm, Hà Nội
16	Công ty Cổ phần Kinh Doanh và Phát Triển Thương Mại An Thịnh ("Công ty An Thịnh")	85,00	85,00	Tầng 20A, Tòa nhà Đồng Khởi Vincom Center, 72 Lê Thánh Tôn, Phường Bến Nghé, Quận 1, Thành phố Hồ Chí Minh
17	Công ty Cổ phần Phát triển Thành Phố Xanh ("Công ty Thành phố Xanh")	90,00	90,00	Số 72, Đường Lê Thánh Tôn, Phường Bến Nghé, Quận 1, Thành phố Hồ Chí Minh, Việt Nam
18	Công ty Cổ phần Delta ("Công ty Delta") (i)	100,00	97,85	Số 110, Đường Đặng Công Bình, ấp 6, Xã Xuân Thới Thượng, Huyện Hoóc Môn, Thành phố Hồ Chí Minh, Việt Nam
19	Công ty Cổ phần Đầu tư Khu công nghiệp Vinhomes (i)	100,00	95,10	Số 7, Đường Bằng Lăng 1, Khu đô thị sinh thái Vinhomes Riverside, Phường Việt Hưng, Quận Long Biên, Thành phố Hà Nội
20	Công ty Cổ phần Kinh doanh Bất động sản S-Vin Việt Nam ("Công ty S-Vin")	98,06	98,06	Tòa nhà văn phòng Symphony, Đường Chu Huy Mân, Khu đô thị sinh thái Vinhomes Riverside, Phường Phúc Lợi, Quận Long Biên, Thành phố Hà Nội
21	Công ty Cổ phần Giải pháp Công nghệ thông tin và Hạ tầng truyền dẫn VINITIS ("Công ty VINITIS")	61,00	61,00	Số 7, Đường Bằng Lăng 1, Khu đô thị sinh thái Vinhomes Riverside, Phường Việt Hưng, Quận Long Biên, Thành phố Hà Nội
22	Công ty Cổ phần Đầu tư xây dựng Đại An ("Công ty Đại An") (i)	99,00	89,10	Quốc lộ 5A, Thôn Đình Dù, Xã Đình Dù, Huyện Văn Lâm, Tỉnh Hưng Yên

(i) Tỷ lệ lợi ích và tỷ lệ biểu quyết trong các công ty con này khác nhau do Công ty kiểm soát các công ty con này gián tiếp thông qua các công ty con khác.

(ii) Công ty đang trong quá trình hoàn tất thủ tục giải thể.

THUYẾT MINH BÁO CÁO TÀI CHÍNH HỢP NHẤT GIỮA NIÊN ĐỘ (tiếp theo)
Quý II 2020**2. CƠ SỞ TRÌNH BÀY****2.1 Chuẩn mực và Chế độ kế toán áp dụng**

Báo cáo tài chính hợp nhất giữa niên độ của Công ty và các công ty con được trình bày bằng triệu đồng Việt Nam ("triệu VND") phù hợp với Chế độ kế toán doanh nghiệp Việt Nam, và các Chuẩn mực kế toán Việt Nam do Bộ Tài chính ban hành theo:

- ▶ Quyết định số 149/2001/QĐ-BTC ngày 31 tháng 12 năm 2001 về việc ban hành bốn Chuẩn mực kế toán Việt Nam (Đợt 1);
- ▶ Quyết định số 165/2002/QĐ-BTC ngày 31 tháng 12 năm 2002 về việc ban hành sáu Chuẩn mực kế toán Việt Nam (Đợt 2);
- ▶ Quyết định số 234/2003/QĐ-BTC ngày 30 tháng 12 năm 2003 về việc ban hành sáu Chuẩn mực kế toán Việt Nam (Đợt 3);
- ▶ Quyết định số 12/2005/QĐ-BTC ngày 15 tháng 2 năm 2005 về việc ban hành sáu Chuẩn mực kế toán Việt Nam (Đợt 4); và
- ▶ Quyết định số 100/2005/QĐ-BTC ngày 28 tháng 12 năm 2005 về việc ban hành bốn Chuẩn mực kế toán Việt Nam (Đợt 5).

Theo đó, báo cáo tài chính hợp nhất giữa niên độ được trình bày kèm theo và việc sử dụng báo cáo này không dành cho các đối tượng không được cung cấp các thông tin về các thủ tục và nguyên tắc và thông lệ kế toán tại Việt Nam và hơn nữa không được chủ định trình bày tình hình tài chính hợp nhất, kết quả hoạt động kinh doanh hợp nhất giữa niên độ và lưu chuyển tiền tệ hợp nhất giữa niên độ theo các nguyên tắc và thông lệ kế toán được chấp nhận rộng rãi ở các nước và lãnh thổ khác ngoài Việt Nam.

2.2 Hình thức sổ kế toán áp dụng

Hình thức sổ kế toán được áp dụng của Công ty và các công ty con là Nhật ký chung.

2.3 Kỳ kế toán năm

Kỳ kế toán năm của Công ty và các công ty con áp dụng cho việc lập báo cáo tài chính hợp nhất bắt đầu từ ngày 1 tháng 1 và kết thúc ngày 31 tháng 12.

2.4 Đơn vị tiền tệ trong kế toán

Báo cáo tài chính hợp nhất giữa niên độ được lập bằng đơn vị tiền tệ trong kế toán của Công ty và các công ty con là VND. Cho mục đích trình bày báo cáo tài chính hợp nhất giữa niên độ tại ngày 30 tháng 6 năm 2020 này, các số liệu được làm tròn đến hàng triệu và trình bày theo đơn vị triệu đồng Việt Nam ("triệu VND").

THUYẾT MINH BÁO CÁO TÀI CHÍNH HỢP NHẤT GIỮA NIÊN ĐỘ (tiếp theo)
 Quý II 2020

2. CƠ SỞ TRÌNH BÀY (tiếp theo)

2.5 Cơ sở hợp nhất

Báo cáo tài chính hợp nhất giữa niên độ bao gồm các báo cáo tài chính của Công ty và các công ty con cho giai đoạn tài chính sáu tháng kết thúc ngày 30 tháng 6 năm 2020.

Các công ty con được hợp nhất toàn bộ kể từ ngày mua, là ngày Công ty nắm quyền kiểm soát công ty con, và tiếp tục được hợp nhất cho đến ngày Công ty chấm dứt quyền kiểm soát đối với công ty con, trừ trường hợp quyền kiểm soát của Công ty chỉ là tạm thời khi công ty con chỉ được mua và nắm giữ cho mục đích bán lại trong thời gian không quá 12 tháng.

Báo cáo tài chính giữa niên độ của Công ty mẹ và các công ty con sử dụng để hợp nhất được lập cho cùng một kỳ kế toán và được áp dụng các chính sách kế toán một cách thống nhất.

Số dư các tài khoản trên bảng cân đối kế toán giữa các đơn vị trong cùng Công ty, các khoản thu nhập và chi phí, các khoản lãi hoặc lỗ nội bộ chưa thực hiện phát sinh từ các giao dịch này được loại trừ hoàn toàn.

Lợi ích của các cổ đông không kiểm soát là phần lợi ích trong lãi hoặc lỗ và trong tài sản thuần của công ty con không được nắm giữ bởi Công ty và được trình bày riêng biệt trên báo cáo kết quả hoạt động kinh doanh hợp nhất giữa niên độ và được trình bày riêng biệt trong phần vốn chủ sở hữu trên bảng cân đối kế toán hợp nhất giữa niên độ.

Ảnh hưởng do các thay đổi trong tỷ lệ sở hữu công ty con mà không làm mất quyền kiểm soát được hạch toán vào lợi nhuận sau thuế chưa phân phối.

Trường hợp Công ty thoái một phần vốn nắm giữ tại công ty con, sau khi thoái vốn Công ty mất quyền kiểm soát và công ty con trở thành công ty liên doanh, liên kết của Công ty thì khoản đầu tư vào công ty liên doanh, liên kết được trình bày theo phương pháp vốn chủ sở hữu. Kết quả của việc thoái vốn được ghi nhận vào báo cáo kết quả hoạt động kinh doanh hợp nhất giữa niên độ.

Trường hợp Công ty thoái một phần vốn nắm giữ tại công ty con, sau khi thoái vốn Công ty mất quyền kiểm soát và công ty con trở thành khoản đầu tư thông thường của Công ty thì khoản đầu tư được trình bày theo phương pháp giá gốc. Kết quả của việc thoái vốn được ghi nhận vào báo cáo kết quả hoạt động kinh doanh hợp nhất giữa niên độ.

THUYẾT MINH BÁO CÁO TÀI CHÍNH HỢP NHẤT GIỮA NIÊN ĐỘ (tiếp theo)
Quý II 2020

3. TÓM TẮT CÁC CHÍNH SÁCH KẾ TOÁN CHỦ YẾU

3.1 Tiền và các khoản tương đương tiền

Tiền và các khoản tương đương tiền bao gồm tiền mặt tại quỹ, tiền gửi ngân hàng, tiền đang chuyển và các khoản đầu tư ngắn hạn có thời hạn gốc không quá ba tháng, có tính thanh khoản cao, có khả năng chuyển đổi dễ dàng thành các lượng tiền xác định và không có nhiều rủi ro trong chuyển đổi thành tiền.

3.2 Hàng tồn kho

Hàng tồn kho được ghi nhận theo giá thấp hơn giữa giá thành để đưa mỗi sản phẩm đến vị trí và điều kiện hiện tại và giá trị thuần có thể thực hiện được.

Giá trị thuần có thể thực hiện được là giá bán ước tính của hàng tồn kho trong điều kiện kinh doanh bình thường trừ chi phí ước tính để hoàn thành và chi phí bán hàng ước tính.

Hàng hóa bất động sản

Bất động sản được mua hoặc được xây dựng để bán hoặc để cho thuê dài hạn đáp ứng được điều kiện ghi nhận doanh thu một lần trong quá trình hoạt động bình thường của Công ty và các công ty con, không phải để cho thuê hoặc chờ tăng giá, được ghi nhận là hàng hóa bất động sản theo giá thấp hơn giữa giá thành để đưa mỗi sản phẩm đến vị trí và điều kiện hiện tại và giá trị thuần có thể thực hiện được.

Giá thành của hàng hóa bất động sản bao gồm:

- ▶ Chi phí tiền sử dụng đất và tiền thuê đất, các chi phí phát triển đất;
- ▶ Chi phí xây dựng trả cho nhà thầu; và
- ▶ Chi phí lãi vay, chi phí tư vấn, thiết kế, chi phí san lấp, đền bù giải phóng mặt bằng, phí tư vấn, thuế chuyển nhượng đất, chi phí quản lý xây dựng chung, và các chi phí liên quan khác.

Giá trị thuần có thể thực hiện được là giá bán ước tính của hàng tồn kho bất động sản trong điều kiện kinh doanh bình thường trừ chi phí ước tính để hoàn thành và chi phí bán hàng ước tính.

Giá vốn của hàng hóa bất động sản đã bán được ghi nhận trên báo cáo kết quả hoạt động kinh doanh hợp nhất giữa niên độ dựa trên các chi phí trực tiếp tạo thành hàng hóa bất động sản đó và chi phí chung được phân bổ theo các tiêu thức phù hợp.

Hàng hóa xây dựng

Công ty và các công ty con áp dụng phương pháp kê khai thường xuyên để hạch toán nguyên vật liệu và hàng hóa với giá trị được xác định bằng chi phí mua dựa trên phương pháp bình quân gia quyền.

Chi phí sản xuất kinh doanh dở dang bao gồm giá vốn nguyên vật liệu, nhân công, chi phí cho thuê phụ và các chi phí có liên quan khác của các công trình xây dựng chưa được chủ đầu tư nghiệm thu xác nhận khối lượng tại ngày lập báo cáo tài chính giữa niên độ.

Dự phòng giảm giá hàng tồn kho

Dự phòng giảm giá hàng tồn kho được trích lập cho phần giá trị dự kiến bị tổn thất do các khoản suy giảm trong giá trị (do giảm giá, hư hỏng, kém phẩm chất, lỗi thời v.v.) có thể xảy ra đối với thành phẩm, hàng hóa tồn kho thuộc quyền sở hữu của Công ty và các công ty con dựa trên bằng chứng hợp lý về sự suy giảm giá trị tại ngày kết thúc kỳ kế toán.

Số tăng hoặc giảm khoản dự phòng giảm giá hàng tồn kho được hạch toán vào giá vốn hàng bán trên báo cáo kết quả hoạt động kinh doanh hợp nhất giữa niên độ.

THUYẾT MINH BÁO CÁO TÀI CHÍNH HỢP NHẤT GIỮA NIÊN ĐỘ (tiếp theo)
 Quý II 2020

3. TÓM TẮT CÁC CHÍNH SÁCH KẾ TOÁN CHỦ YẾU (tiếp theo)

3.3 Các khoản phải thu

Các khoản phải thu được trình bày trên báo cáo tài chính hợp nhất giữa niên độ theo giá trị ghi sổ các khoản phải thu từ khách hàng và phải thu khác sau khi trừ các khoản dự phòng được lập cho các khoản phải thu khó đòi.

Dự phòng nợ phải thu khó đòi thể hiện phần giá trị của các khoản phải thu mà Công ty và các công ty con dự kiến không có khả năng thu hồi tại ngày kết thúc kỳ kế toán. Tăng hoặc giảm số dư tài khoản dự phòng được hạch toán vào chi phí quản lý doanh nghiệp trong báo cáo kết quả hoạt động kinh doanh hợp nhất giữa niên độ.

3.4 Tài sản cố định hữu hình

Tài sản cố định hữu hình được thể hiện theo nguyên giá trừ đi giá trị hao mòn lũy kế.

Nguyên giá tài sản cố định bao gồm giá mua và những chi phí có liên quan trực tiếp đến việc đưa tài sản vào hoạt động như dự kiến.

Các chi phí mua sắm, nâng cấp và đổi mới tài sản cố định được ghi tăng nguyên giá của tài sản và chi phí bảo trì, sửa chữa được hạch toán vào báo cáo kết quả hoạt động kinh doanh hợp nhất giữa niên độ khi phát sinh.

Khi tài sản cố định hữu hình được bán hay thanh lý, các khoản lãi hoặc lỗ phát sinh do thanh lý tài sản (là phần chênh lệch giữa tiền thu thuần từ việc bán tài sản với giá trị còn lại của tài sản) được hạch toán vào báo cáo kết quả hoạt động kinh doanh hợp nhất giữa niên độ.

3.5 Thuê tài sản

Việc xác định một thỏa thuận có phải là thỏa thuận thuê tài sản hay không dựa trên bản chất của thỏa thuận đó tại thời điểm khởi đầu: liệu việc thực hiện thỏa thuận này có phụ thuộc vào việc sử dụng một tài sản nhất định và thỏa thuận có bao gồm điều khoản về quyền sử dụng tài sản hay không.

Thỏa thuận thuê tài sản được phân loại là thuê tài chính nếu theo hợp đồng thuê tài sản bên cho thuê chuyển giao phần lớn rủi ro và lợi ích gắn liền với quyền sở hữu tài sản cho bên đi thuê. Tất cả các thỏa thuận thuê tài sản khác được phân loại là thuê hoạt động.

Trong trường hợp Công ty và các công ty con là bên cho thuê

Khoản đầu tư thuần trong hợp đồng cho thuê tài chính được hạch toán như khoản phải thu trên bảng cân đối kế toán hợp nhất giữa niên độ. Khoản tiền lãi trong khoản thanh toán tiền thuê được ghi nhận vào báo cáo kết quả hoạt động kinh doanh hợp nhất giữa niên độ trong suốt thời hạn của hợp đồng thuê theo lãi suất cố định trên giá trị đầu tư thuần hiện có.

Tài sản theo hợp đồng cho thuê hoạt động được ghi nhận là bất động sản đầu tư trên bảng cân đối kế toán hợp nhất giữa niên độ. Chi phí trực tiếp ban đầu để thương thảo thỏa thuận cho thuê hoạt động được ghi nhận vào báo cáo kết quả hoạt động kinh doanh hợp nhất giữa niên độ khi phát sinh.

Thu nhập từ tiền cho thuê được hạch toán vào báo cáo kết quả hoạt động kinh doanh hợp nhất giữa niên độ theo phương pháp đường thẳng trong suốt thời gian cho thuê.

Trong trường hợp Công ty và các công ty con là bên đi thuê

Các khoản tiền thuê theo hợp đồng thuê hoạt động được hạch toán vào báo cáo kết quả hoạt động kinh doanh hợp nhất giữa niên độ theo phương pháp đường thẳng trong suốt thời hạn của hợp đồng thuê.

THUYẾT MINH BÁO CÁO TÀI CHÍNH HỢP NHẤT GIỮA NIÊN ĐỘ (tiếp theo)
 Quý II 2020

3. TÓM TẮT CÁC CHÍNH SÁCH KẾ TOÁN CHỦ YẾU (tiếp theo)

3.6 Tài sản cố định vô hình

Tài sản cố định vô hình được ghi nhận theo nguyên giá trừ đi giá trị hao mòn lũy kế.

Nguyên giá tài sản cố định vô hình bao gồm giá mua và những chi phí có liên quan trực tiếp đến việc đưa tài sản vào sử dụng như dự kiến.

Các chi phí nâng cấp và đổi mới tài sản cố định vô hình được ghi tăng nguyên giá của tài sản và các chi phí khác được hạch toán vào báo cáo kết quả hoạt động kinh doanh hợp nhất giữa niên độ khi phát sinh.

Khi tài sản cố định vô hình được bán hay thanh lý, các khoản lãi hoặc lỗ phát sinh do thanh lý tài sản (là phần chênh lệch giữa tiền thu thuần từ việc bán tài sản với giá trị còn lại của tài sản) được hạch toán vào báo cáo kết quả hoạt động kinh doanh hợp nhất giữa niên độ.

3.7 Khấu hao và hao mòn

Khấu hao tài sản cố định hữu hình và hao mòn tài sản cố định vô hình được trích theo phương pháp đường thẳng trong suốt thời gian hữu dụng ước tính của các tài sản như sau:

Nhà cửa, vật kiến trúc	15 - 48 năm
Máy móc, thiết bị	5 - 10 năm
Phương tiện vận tải	6 - 15 năm
Thiết bị văn phòng	3 - 5 năm
Phần mềm máy tính	3 - 5 năm
Tài sản khác	2 - 5 năm

3.8 Bất động sản đầu tư

Bất động sản đầu tư được thể hiện theo nguyên giá bao gồm cả các chi phí giao dịch liên quan trừ đi giá trị hao mòn lũy kế.

Các khoản chi phí liên quan đến bất động sản đầu tư phát sinh sau ghi nhận ban đầu được hạch toán vào giá trị còn lại của bất động sản đầu tư khi Công ty và các công ty con có khả năng thu được các lợi ích kinh tế trong tương lai nhiều hơn mức hoạt động được đánh giá ban đầu của bất động sản đầu tư đó.

Khấu hao bất động sản đầu tư được trích theo phương pháp đường thẳng trong suốt thời gian hữu dụng ước tính của các bất động sản như sau:

Quyền sử dụng đất có thời hạn và nhà cửa vật kiến trúc	27 - 50 năm
Máy móc thiết bị	7 - 10 năm

Công ty và các công ty con không trích khấu hao đối với quyền sử dụng đất lâu dài được ghi nhận là bất động sản đầu tư.

Bất động sản đầu tư được ngừng ghi nhận trên bảng cân đối kế toán hợp nhất giữa niên độ sau khi đã bán hoặc sau khi bất động sản đầu tư đã không còn được sử dụng và xét thấy không thu được lợi ích kinh tế trong tương lai từ việc thanh lý bất động sản đầu tư đó. Chênh lệch giữa tiền thu thuần từ việc bán tài sản với giá trị còn lại của bất động sản đầu tư được ghi nhận vào báo cáo kết quả hoạt động kinh doanh hợp nhất giữa niên độ trong kỳ thanh lý.

THUYẾT MINH BÁO CÁO TÀI CHÍNH HỢP NHẤT GIỮA NIÊN ĐỘ (tiếp theo)
 Quý II 2020

3. TÓM TẮT CÁC CHÍNH SÁCH KẾ TOÁN CHỦ YẾU (tiếp theo)

3.8 *Bất động sản đầu tư* (tiếp theo)

Việc chuyển từ bất động sản do chủ sở hữu sử dụng hoặc hàng tồn kho thành bất động sản đầu tư chỉ được thực hiện khi có sự thay đổi về mục đích sử dụng như trường hợp chủ sở hữu chấm dứt sử dụng tài sản đó và bắt đầu cho bên khác thuê hoạt động hoặc khi kết thúc giai đoạn xây dựng. Việc chuyển từ bất động sản đầu tư sang bất động sản chủ sở hữu sử dụng hay hàng tồn kho chỉ được thực hiện khi có sự thay đổi về mục đích sử dụng như các trường hợp chủ sở hữu bắt đầu sử dụng tài sản này hoặc bắt đầu triển khai cho mục đích bán. Việc chuyển từ bất động sản đầu tư sang bất động sản do chủ sở hữu sử dụng hoặc hàng tồn kho không làm thay đổi nguyên giá hay giá trị còn lại của bất động sản tại ngày chuyển đổi.

3.9 *Chi phí đi vay*

Chi phí đi vay bao gồm lãi tiền vay và các chi phí khác phát sinh liên quan trực tiếp đến các khoản vay của Công ty và các công ty con.

Chi phí đi vay được hạch toán như chi phí phát sinh trong kỳ ngoại trừ các khoản chi phí đi vay liên quan trực tiếp đến việc mua sắm, xây dựng hoặc hình thành một tài sản cụ thể cần có một thời gian đủ dài để có thể đưa vào sử dụng theo mục đích định trước hoặc để bán được vốn hóa vào nguyên giá của tài sản đó.

3.10 *Chi phí trả trước*

Chi phí trả trước bao gồm các chi phí trả trước ngắn hạn hoặc chi phí trả trước dài hạn trên bảng cân đối kế toán hợp nhất giữa niên độ và được phân bổ trong khoảng thời gian trả trước của chi phí tương ứng với các lợi ích kinh tế được tạo ra từ các chi phí này.

Chi phí trả trước ngắn hạn bao gồm chi phí môi giới bán căn hộ, biệt thự và nhà phố thương mại, thuế thu nhập doanh nghiệp tạm tính cho các khoản thanh toán theo tiến độ của khách hàng mua căn hộ, biệt thự tại các dự án bất động sản của Công ty và các công ty con và các chi phí trả trước ngắn hạn khác dự kiến mang lại lợi ích kinh tế trong khoảng thời gian một chu kỳ kinh doanh.

Chi phí trả trước dài hạn bao gồm chi phí trước hoạt động, công cụ dụng cụ xuất dùng, chi phí trả trước tiền thuê và các chi phí trả trước khác mang lại lợi ích kinh tế trong khoảng thời gian trên một năm.

Tiền thuê đất trả trước

Tiền thuê đất trả trước bao gồm số dư chưa phân bổ hết của khoản tiền thuê đất đã trả theo hợp đồng thuê đất ký với các cơ quan nhà nước có thẩm quyền. Theo Thông tư số 45/2013/TT-BTC, khoản tiền thuê đất trả trước nói trên được ghi nhận như chi phí trả trước dài hạn và được phân bổ vào báo cáo kết quả hoạt động kinh doanh hợp nhất giữa niên độ trong thời gian còn lại của hợp đồng thuê. Ngoài ra, tiền thuê đất trả trước cũng bao gồm quyền thuê đất phát sinh từ các giao dịch hợp nhất kinh doanh, trong đó, bên bị mua là bên đi thuê theo các hợp đồng thuê hoạt động có điều khoản thuê ưu đãi so với giá thị trường tại ngày hợp nhất kinh doanh.

THUYẾT MINH BÁO CÁO TÀI CHÍNH HỢP NHẤT GIỮA NIÊN ĐỘ (tiếp theo)
 Quý II 2020

3. TÓM TẮT CÁC CHÍNH SÁCH KẾ TOÁN CHỦ YẾU (tiếp theo)

3.11 Hợp nhất kinh doanh và lợi thế thương mại

Hợp nhất kinh doanh được hạch toán theo phương pháp giá mua. Giá phí hợp nhất kinh doanh bao gồm giá trị hợp lý tại ngày diễn ra trao đổi của các tài sản đem trao đổi, các khoản nợ phải trả đã phát sinh hoặc đã được thừa nhận và các công cụ vốn do bên mua phát hành để đổi lấy quyền kiểm soát bên bị mua và các chi phí liên quan trực tiếp đến việc hợp nhất kinh doanh. Tài sản, nợ phải trả có thể xác định được và những khoản nợ tiềm tàng phải gánh chịu trong hợp nhất kinh doanh của bên bị mua đều được ghi nhận theo giá trị hợp lý tại ngày hợp nhất kinh doanh.

Lợi thế thương mại phát sinh từ hợp nhất kinh doanh được ghi nhận ban đầu theo giá gốc, là phần chênh lệch giữa giá phí hợp nhất kinh doanh so với phần sở hữu của bên mua trong giá trị hợp lý của tài sản, nợ phải trả có thể xác định được và các khoản nợ tiềm tàng đã ghi nhận. Nếu giá phí hợp nhất kinh doanh thấp hơn giá trị hợp lý của tài sản thuần của bên bị mua, phần chênh lệch đó sẽ được ghi nhận vào báo cáo kết quả hoạt động kinh doanh hợp nhất giữa niên độ. Sau ghi nhận ban đầu, lợi thế thương mại được xác định giá trị bằng nguyên giá trừ đi giá trị phân bổ lũy kế. Lợi thế thương mại được phân bổ theo phương pháp đường thẳng trong thời gian hữu ích được ước tính là mười (10) năm. Định kỳ công ty mẹ phải đánh giá tổn thất lợi thế thương mại tại công ty con, nếu có bằng chứng cho thấy số lợi thế thương mại bị tổn thất lớn hơn số phân bổ hàng năm thì phân bổ theo số lợi thế thương mại bị tổn thất ngay trong kỳ phát sinh.

Hợp nhất kinh doanh dưới sự kiểm soát chung

Giao dịch hợp nhất kinh doanh dưới sự kiểm soát chung được thực hiện như sau:

- ▶ Tài sản và nợ của các đơn vị được hợp nhất theo giá trị ghi sổ tại ngày hợp nhất;
- ▶ Không có lợi thế thương mại phát sinh từ giao dịch hợp nhất kinh doanh;
- ▶ Báo cáo kết quả hoạt động kinh doanh hợp nhất giữa niên độ phản ánh kết quả hoạt động kinh doanh giữa niên độ của các đơn vị được hợp nhất từ thời điểm hợp nhất kinh doanh; và
- ▶ Chênh lệch giữa giá phí hợp nhất và tài sản thuần của bên bị hợp nhất được ghi nhận vào vốn chủ sở hữu.

Sau ngày hợp nhất kinh doanh, nếu Công ty và các công ty con chuyển nhượng và mất quyền kiểm soát khoản đầu tư vào đơn vị này, phần chênh lệch giữa giá phí hợp nhất và tài sản thuần đã được hạch toán trước đây vào vốn chủ sở hữu sẽ được ghi nhận trong báo cáo kết quả hoạt động kinh doanh hợp nhất giữa niên độ.

3.12 Mua tài sản và hợp nhất kinh doanh

Công ty và các công ty con mua các công ty con sở hữu tài sản và có các hoạt động sản xuất kinh doanh. Tại thời điểm mua, Công ty và các công ty con sẽ xác định việc mua công ty con đó có phải là giao dịch hợp nhất kinh doanh hay không. Giao dịch này được coi là hoạt động hợp nhất kinh doanh nếu công ty con có các hoạt động sản xuất kinh doanh gắn liền với tài sản được mua.

Nếu việc mua lại công ty con không phải là giao dịch hợp nhất kinh doanh, giao dịch đó được hạch toán như là một giao dịch mua một nhóm các tài sản và nợ phải trả. Giá phí mua được phân bổ vào các tài sản và nợ phải trả dựa trên giá trị hợp lý tương ứng của các tài sản và nợ phải trả, và không có lợi thế thương mại hay thuế thu nhập hoãn lại được ghi nhận.

Trong trường hợp trước ngày kiểm soát, khoản đầu tư là công ty liên kết hoặc khoản đầu tư tài chính dài hạn của công ty mẹ và giao dịch mua công ty con không phải là giao dịch hợp nhất kinh doanh, khi lập báo cáo tài chính hợp nhất giữa niên độ, công ty mẹ không đánh giá lại khoản đầu tư trước đây mà tiến hành phân bổ giá trị ghi sổ của khoản đầu tư và giá phí mua vào các tài sản và nợ phải trả dựa trên giá trị hợp lý tương ứng của các tài sản và nợ phải trả.

THUYẾT MINH BÁO CÁO TÀI CHÍNH HỢP NHẤT GIỮA NIÊN ĐỘ (tiếp theo)
 Quý II 2020

3. TÓM TẮT CÁC CHÍNH SÁCH KẾ TOÁN CHỦ YẾU (tiếp theo)

3.13 Các khoản đầu tư

Chứng khoán kinh doanh và đầu tư góp vốn vào đơn vị khác

Chứng khoán kinh doanh và đầu tư góp vốn vào đơn vị khác được ghi nhận theo giá gốc.

Dự phòng giảm giá trị các khoản chứng khoán kinh doanh và các khoản đầu tư góp vốn

Dự phòng được lập cho việc giảm giá trị của các khoản chứng khoán kinh doanh và các khoản đầu tư góp vốn vào ngày kết thúc kỳ kế toán. Tăng hoặc giảm số dự phòng được hạch toán vào chi phí tài chính trong báo cáo kết quả hoạt động kinh doanh hợp nhất giữa niên độ.

Đầu tư nắm giữ đến ngày đáo hạn

Các khoản đầu tư nắm giữ đến ngày đáo hạn được ghi nhận theo giá gốc. Sau ghi nhận ban đầu, các khoản đầu tư này được ghi nhận theo giá trị có thể thu hồi. Các khoản suy giảm giá trị của khoản đầu tư nếu phát sinh được hạch toán vào chi phí tài chính trong báo cáo kết quả hoạt động kinh doanh hợp nhất giữa niên độ và giảm trừ trực tiếp giá trị đầu tư.

3.14 Các khoản phải trả và chi phí trích trước

Các khoản phải trả và chi phí trích trước được ghi nhận cho số tiền phải trả trong tương lai liên quan đến hàng hóa và dịch vụ đã nhận được không phụ thuộc vào việc Công ty và các công ty con đã nhận được hóa đơn của nhà cung cấp hay chưa. Các khoản phải trả nhà thầu xây dựng cho dự án bất động sản được ghi nhận theo biên bản nghiệm thu khối lượng giữa hai bên, không phụ thuộc vào việc Công ty và các công ty con đã nhận được hóa đơn của nhà cung cấp hay chưa.

3.15 Các khoản dự phòng

Dự phòng chung

Công ty và các công ty con ghi nhận dự phòng khi có nghĩa vụ nợ hiện tại (nghĩa vụ pháp lý hoặc nghĩa vụ liên đới) là kết quả của một sự kiện đã xảy ra trong quá khứ. Việc thanh toán nghĩa vụ nợ này có thể sẽ dẫn đến sự giảm sút về những lợi ích kinh tế và Công ty và các công ty con có thể đưa ra được một ước tính đáng tin cậy về giá trị của nghĩa vụ nợ đó.

Khi Công ty và các công ty con cho rằng một phần hoặc toàn bộ chi phí để thanh toán một khoản dự phòng sẽ được hoàn lại, ví dụ như thông qua hợp đồng bảo hiểm, khoản bồi hoàn này chỉ được ghi nhận là một tài sản riêng biệt khi việc nhận được bồi hoàn là gần như chắc chắn. Chi phí liên quan đến các khoản dự phòng được hạch toán vào báo cáo kết quả hoạt động kinh doanh hợp nhất giữa niên độ sau khi đã trừ đi các khoản bồi hoàn.

Nếu ảnh hưởng về giá trị thời gian của tiền là trọng yếu thì giá trị của một khoản dự phòng cần được chiết khấu về giá trị hiện tại sử dụng tỷ lệ chiết khấu là tỷ lệ trước thuế và phản ánh rõ những rủi ro cụ thể của khoản nợ đó. Khi giá trị của khoản dự phòng được chiết khấu, phần tăng lên theo thời gian của khoản dự phòng được ghi nhận là chi phí tài chính.

Dự phòng chi phí bảo hành cho bất động sản để bán

Công ty và các công ty con ước tính chi phí dự phòng bảo hành dựa trên doanh thu và các thông tin hiện có về việc sửa chữa của các bất động sản đã bán trong quá khứ.

THUYẾT MINH BÁO CÁO TÀI CHÍNH HỢP NHẤT GIỮA NIÊN ĐỘ (tiếp theo)
Quý II 2020

3. TÓM TẮT CÁC CHÍNH SÁCH KẾ TOÁN CHỦ YẾU (tiếp theo)

3.16 Các nghiệp vụ bằng ngoại tệ

Các nghiệp vụ phát sinh bằng các đơn vị tiền tệ khác với đơn vị tiền tệ kế toán của Công ty và các công ty con (VND) được hạch toán theo tỷ giá giao dịch thực tế vào ngày phát sinh nghiệp vụ theo nguyên tắc sau:

- ▷ Nghiệp vụ làm phát sinh các khoản phải thu được hạch toán theo tỷ giá mua của ngân hàng thương mại nơi Công ty và các công ty con chỉ định khách hàng thanh toán;
- ▷ Nghiệp vụ làm phát sinh các khoản phải trả được hạch toán theo tỷ giá bán của ngân hàng thương mại nơi Công ty và các công ty con dự kiến giao dịch; và
- ▷ Giao dịch mua sắm tài sản hoặc các khoản chi phí được thanh toán ngay bằng ngoại tệ (không qua các tài khoản phải trả) được hạch toán theo tỷ giá mua của ngân hàng thương mại nơi Công ty và các công ty con thực hiện thanh toán hoặc tỷ giá mua bán chuyển khoản trung bình của ngân hàng thương mại nơi Công ty và các công ty con thường xuyên thực hiện thanh toán.

Tại ngày kết thúc kỳ kế toán, các khoản mục tiền tệ có gốc ngoại tệ được đánh giá lại theo tỷ giá giao dịch thực tế tại ngày của bảng cân đối kế toán hợp nhất giữa niên độ theo nguyên tắc sau:

- ▷ Các khoản mục tiền tệ được phân loại là tài sản được hạch toán theo tỷ giá mua của ngân hàng thương mại nơi Công ty và các công ty con thường xuyên có giao dịch; và
- ▷ Các khoản mục tiền tệ được phân loại là nợ phải trả được hạch toán theo tỷ giá bán của ngân hàng thương mại nơi Công ty và các công ty con thường xuyên có giao dịch hoặc tỷ giá mua bán chuyển khoản trung bình của ngân hàng thương mại nơi Công ty và các công ty con thường xuyên thực hiện thanh toán.

Tất cả các khoản chênh lệch tỷ giá thực tế phát sinh trong kỳ và chênh lệch do đánh giá lại số dư tiền tệ có gốc ngoại tệ cuối kỳ được hạch toán vào kết quả hoạt động kinh doanh hợp nhất giữa niên độ.

3.17 Cổ phiếu quỹ

Các công cụ vốn chủ sở hữu được Công ty mua lại (cổ phiếu quỹ) được ghi nhận theo nguyên giá và trừ vào vốn chủ sở hữu. Công ty không ghi nhận các khoản lãi/(lỗ) khi mua, bán, phát hành hoặc hủy các công cụ vốn chủ sở hữu của mình.

3.18 Phân chia lợi nhuận

Lợi nhuận thuần sau thuế thu nhập doanh nghiệp (không bao gồm các khoản lãi từ giao dịch mua giá rẻ) có thể được chia cho các nhà đầu tư/cổ đông sau khi có Quyết định của Hội đồng quản trị (đã được Đại hội đồng cổ đông thông qua), và sau khi đã trích lập các quỹ dự phòng theo Điều lệ của Công ty và các công ty con và các quy định của pháp luật Việt Nam.

3.19 Tiền trả trước từ khách hàng mua căn hộ, biệt thự, nhà phố thương mại

Các khoản tiền khách hàng trả trước để mua căn hộ, biệt thự, nhà phố thương mại trong tương lai mà chưa đủ điều kiện để được ghi nhận là doanh thu trong kỳ được phản ánh trong tài khoản "Người mua trả tiền trước" trong phần nợ phải trả trên bảng cân đối kế toán hợp nhất giữa niên độ. Các khoản hỗ trợ theo chương trình bán hàng mang tính chất giảm trừ vào doanh thu được ghi giảm vào chỉ tiêu "Người mua trả tiền trước" đối với các căn hộ, biệt thự, nhà phố thương mại trong tương lai chưa đủ điều kiện ghi nhận là doanh thu trong kỳ.

3.20 Ghi nhận doanh thu

Doanh thu được ghi nhận khi Công ty và các công ty con có khả năng nhận được các lợi ích kinh tế có thể xác định được một cách chắc chắn. Doanh thu được xác định theo giá trị hợp lý của các khoản đã thu hoặc sẽ thu được sau khi trừ đi các khoản chiết khấu thương mại, giảm giá hàng bán và hàng bán bị trả lại. Các điều kiện ghi nhận cụ thể sau đây cũng phải được đáp ứng khi ghi nhận doanh thu:

THUYẾT MINH BÁO CÁO TÀI CHÍNH HỢP NHẤT GIỮA NIÊN ĐỘ (tiếp theo)
 Quý II 2020

3. TÓM TẮT CÁC CHÍNH SÁCH KẾ TOÁN CHỦ YẾU (tiếp theo)

3.20 Ghi nhận doanh thu (tiếp theo)

Doanh thu chuyển nhượng bất động sản

Doanh thu chuyển nhượng bất động sản được ghi nhận khi phần lớn các rủi ro và lợi ích gắn liền với quyền sở hữu bất động sản được chuyển giao cho người mua.

Doanh thu chuyển nhượng bất động sản cũng bao gồm doanh thu ghi nhận một lần từ việc cho thuê dài hạn bất động sản. Trường hợp thời gian cho thuê chiếm trên 90% thời gian sử dụng hữu ích của tài sản, Công ty và các công ty con lựa chọn phương pháp ghi nhận doanh thu một lần đối với toàn bộ số tiền cho thuê nhận trước nếu thỏa mãn đồng thời các điều kiện sau:

- ▶ Bên đi thuê không có quyền hủy ngang hợp đồng thuê và doanh nghiệp cho thuê không có nghĩa vụ phải trả lại số tiền đã nhận trước trong mọi trường hợp và dưới mọi hình thức;
- ▶ Số tiền nhận trước từ việc cho thuê không nhỏ hơn 90% tổng số tiền cho thuê dự kiến thu được theo hợp đồng trong suốt thời hạn cho thuê và bên đi thuê phải thanh toán toàn bộ số tiền thuê trong vòng 12 tháng kể từ thời điểm khởi đầu thuê tài sản;
- ▶ Hầu như toàn bộ rủi ro và lợi ích gắn liền với quyền sở hữu tài sản thuê đã chuyển giao cho bên đi thuê; và
- ▶ Doanh nghiệp cho thuê phải ước tính được tương đối đầy đủ giá vốn của hoạt động cho thuê.

Doanh thu cho thuê bất động sản

Doanh thu từ cho thuê tài sản theo hợp đồng thuê hoạt động được hạch toán vào báo cáo kết quả hoạt động kinh doanh hợp nhất giữa niên độ theo phương pháp đường thẳng trong suốt thời gian cho thuê.

Doanh thu cung cấp dịch vụ khác

Doanh thu cung cấp dịch vụ khác được ghi nhận khi dịch vụ được cung cấp cho khách hàng.

Tiền lãi

Doanh thu được ghi nhận khi tiền lãi phát sinh trên cơ sở dồn tích (có tính đến lợi tức mà tài sản đem lại) trừ khi khả năng thu hồi tiền lãi không chắc chắn.

Cổ tức và lợi nhuận được chia

Cổ tức và lợi nhuận được chia được ghi nhận là doanh thu khi quyền được nhận khoản thanh toán cổ tức và lợi nhuận được chia của Công ty và các công ty con được xác định.

Thu nhập từ hoạt động chuyển nhượng vốn

Thu nhập từ hoạt động chuyển nhượng vốn được xác định là phần chênh lệch giữa giá bán và giá vốn phần vốn chuyển nhượng. Thu nhập này được ghi nhận vào ngày phát sinh giao dịch, tức là khi hợp đồng chuyển nhượng được thực hiện.

Thu nhập từ hợp đồng hợp tác đầu tư trong đó Công ty được chia sẻ lợi nhuận trước thuế hoặc lợi nhuận sau thuế

Thu nhập được chia từ lợi nhuận trước thuế hoặc từ lợi nhuận sau thuế của hoạt động kinh doanh bất động sản theo các hợp đồng hợp tác đầu tư được ghi nhận là doanh thu hoạt động tài chính trên báo cáo kết quả hoạt động kinh doanh hợp nhất giữa niên độ.

THUYẾT MINH BÁO CÁO TÀI CHÍNH HỢP NHẤT GIỮA NIÊN ĐỘ (tiếp theo)
 Quý II 2020

3. TÓM TẮT CÁC CHÍNH SÁCH KẾ TOÁN CHỦ YẾU (tiếp theo)

3.21 Hợp đồng xây dựng

Khi kết quả thực hiện hợp đồng xây dựng có thể được ước tính một cách đáng tin cậy, thì doanh thu và chi phí liên quan đến hợp đồng được ghi nhận tương ứng với phần công việc đã hoàn thành vào ngày kết thúc kỳ kế toán dựa vào các bảng tổng hợp khối lượng công việc hoàn thành được xác nhận bởi khách hàng. Các khoản tăng giảm khi thực hiện hợp đồng, các khoản tiền thưởng và các khoản thanh toán khác chỉ được tính vào doanh thu khi đã được thống nhất với khách hàng.

Khi kết quả thực hiện hợp đồng xây dựng không thể được ước tính một cách đáng tin cậy, doanh thu chỉ được ghi nhận tương đương với chi phí của hợp đồng đã phát sinh mà việc hoàn trả là tương đối chắc chắn. Chi phí của hợp đồng chỉ được ghi nhận là chi phí trong kỳ khi các chi phí này đã phát sinh.

3.22 Thuế

Thuế thu nhập hiện hành

Tài sản thuế thu nhập và thuế thu nhập phải nộp cho năm hiện hành và các năm trước được xác định bằng số tiền dự kiến được thu hồi từ hoặc phải nộp cho cơ quan thuế, dựa trên các mức thuế suất và các luật thuế có hiệu lực đến ngày kết thúc kỳ kế toán.

Thuế thu nhập hiện hành được ghi nhận vào báo cáo kết quả hoạt động kinh doanh hợp nhất giữa niên độ ngoại trừ trường hợp thuế thu nhập phát sinh liên quan đến một khoản mục được ghi thẳng vào vốn chủ sở hữu, trong trường hợp này, thuế thu nhập hiện hành cũng được ghi nhận trực tiếp vào vốn chủ sở hữu.

Công ty và các công ty con chỉ được bù trừ các tài sản thuế thu nhập hiện hành và thuế thu nhập hiện hành phải nộp khi Công ty và các công ty con có quyền hợp pháp được bù trừ giữa tài sản thuế thu nhập hiện hành với thuế thu nhập hiện hành phải nộp và Công ty và các công ty con dự định thanh toán thuế thu nhập hiện hành phải nộp và tài sản thuế thu nhập hiện hành trên cơ sở thuần.

Thuế thu nhập hoãn lại

Thuế thu nhập hoãn lại được xác định cho các khoản chênh lệch tạm thời tại ngày kết thúc kỳ kế toán giữa cơ sở tính thuế thu nhập của các tài sản và nợ phải trả và giá trị ghi sổ của các khoản mục này trong báo cáo tài chính hợp nhất giữa niên độ.

Thuế thu nhập hoãn lại phải trả được ghi nhận cho tất cả các khoản chênh lệch tạm thời chịu thuế, ngoại trừ:

- ▶ Thuế thu nhập hoãn lại phải trả phát sinh từ ghi nhận ban đầu của một tài sản hay nợ phải trả từ một giao dịch mà giao dịch này không có ảnh hưởng đến lợi nhuận kế toán và lợi nhuận tính thuế thu nhập (hoặc lỗ tính thuế) tại thời điểm phát sinh giao dịch;
- ▶ Các chênh lệch tạm thời chịu thuế gắn liền với các khoản đầu tư vào các công ty con, công ty liên kết và các khoản vốn góp liên doanh khi Công ty và các công ty con có khả năng kiểm soát thời gian hoàn nhập khoản chênh lệch tạm thời và chắc chắn khoản chênh lệch tạm thời sẽ không được hoàn nhập trong tương lai có thể dự đoán.

Tài sản thuế thu nhập hoãn lại cần được ghi nhận cho tất cả các chênh lệch tạm thời được khấu trừ, giá trị được khấu trừ chuyển sang các năm sau của các khoản lỗ tính thuế và các khoản ưu đãi thuế chưa sử dụng, khi chắc chắn trong tương lai sẽ có lợi nhuận tính thuế để sử dụng những chênh lệch tạm thời được khấu trừ, các khoản lỗ tính thuế và các ưu đãi thuế chưa sử dụng này, ngoại trừ:

THUYẾT MINH BÁO CÁO TÀI CHÍNH HỢP NHẤT GIỮA NIÊN ĐỘ (tiếp theo)
 Quý II 2020

3. TÓM TẮT CÁC CHÍNH SÁCH KẾ TOÁN CHỦ YẾU (tiếp theo)

3.22 Thuế (tiếp theo)

Thuế thu nhập hoãn lại (tiếp theo)

- ▶ Tài sản thuế hoãn lại phát sinh từ ghi nhận ban đầu của một tài sản hoặc nợ phải trả từ một giao dịch mà giao dịch này không có ảnh hưởng đến lợi nhuận kế toán và lợi nhuận tính thuế thu nhập (hoặc lỗ tính thuế) tại thời điểm phát sinh giao dịch;
- ▶ Đối với các chênh lệch tạm thời được khấu trừ phát sinh từ các khoản đầu tư vào các công ty con, công ty liên kết và các khoản vốn góp liên doanh, tài sản thuế thu nhập hoãn lại được ghi nhận khi chắc chắn là chênh lệch tạm thời sẽ được hoàn nhập trong tương lai có thể dự đoán được và có lợi nhuận chịu thuế để sử dụng được khoản chênh lệch tạm thời đó.

Giá trị ghi sổ của tài sản thuế thu nhập hoãn lại phải được xem xét lại vào ngày kết thúc kỳ kế toán và phải giảm giá trị ghi sổ của tài sản thuế thu nhập hoãn lại đến mức bảo đảm chắc chắn có đủ lợi nhuận tính thuế cho phép lợi ích của một phần hoặc toàn bộ tài sản thuế thu nhập hoãn lại được sử dụng. Các tài sản thuế thu nhập hoãn lại chưa được ghi nhận trước đây được xem xét lại vào ngày kết thúc kỳ kế toán và được ghi nhận khi chắc chắn có đủ lợi nhuận tính thuế trong tương lai để có thể sử dụng các tài sản thuế thu nhập hoãn lại chưa ghi nhận này.

Tài sản thuế thu nhập hoãn lại và thuế thu nhập hoãn lại phải trả được xác định theo thuế suất dự tính sẽ áp dụng cho năm tài chính khi tài sản được thu hồi hay nợ phải trả được thanh toán, dựa trên các mức thuế suất và luật thuế có hiệu lực vào ngày kết thúc kỳ kế toán.

Thuế thu nhập hoãn lại được ghi nhận vào báo cáo kết quả hoạt động kinh doanh hợp nhất giữa niên độ ngoại trừ trường hợp thuế thu nhập phát sinh liên quan đến một khoản mục được ghi thẳng vào vốn chủ sở hữu, trong trường hợp này, thuế thu nhập hoãn lại cũng được ghi nhận trực tiếp vào vốn chủ sở hữu.

Công ty và các công ty con chỉ được bù trừ các tài sản thuế thu nhập hoãn lại và thuế thu nhập hoãn lại phải trả khi doanh nghiệp có quyền hợp pháp được bù trừ giữa tài sản thuế thu nhập hiện hành với thuế thu nhập hiện hành phải nộp và các tài sản thuế thu nhập hoãn lại và thuế thu nhập hoãn lại phải trả này liên quan tới thuế thu nhập doanh nghiệp được quản lý bởi cùng một cơ quan thuế:

- ▶ đối với cùng một đơn vị chịu thuế; hoặc
- ▶ Công ty và các công ty con dự định thanh toán thuế thu nhập hiện hành phải nộp và tài sản thuế thu nhập hiện hành trên cơ sở thuần hoặc thu hồi tài sản đồng thời với việc thanh toán nợ phải trả trong từng kỳ tương lai khi các khoản trọng yếu của thuế thu nhập hoãn lại phải trả hoặc tài sản thuế thu nhập hoãn lại được thanh toán hoặc thu hồi.

3.23 Lãi trên cổ phiếu

Lãi cơ bản trên cổ phiếu được tính bằng cách chia lợi nhuận hoặc lỗ sau thuế phân bổ cho cổ đông sở hữu cổ phiếu phổ thông của Công ty (sau khi đã điều chỉnh cho việc trích lập quỹ khen thưởng, phúc lợi) cho số lượng bình quân gia quyền của số cổ phiếu phổ thông đang lưu hành trong kỳ.

Lãi suy giảm trên cổ phiếu được tính bằng cách chia lợi nhuận hoặc lỗ sau thuế phân bổ cho cổ đông sở hữu cổ phiếu phổ thông của Công ty (sau khi đã điều chỉnh cho cổ tức của cổ phiếu ưu đãi có quyền chuyển đổi) cho số lượng bình quân gia quyền của số cổ phiếu phổ thông đang lưu hành trong kỳ và số lượng bình quân gia quyền của cổ phiếu phổ thông sẽ được phát hành trong trường hợp tất cả các cổ phiếu phổ thông tiềm năng có tác động suy giảm đều được chuyển thành cổ phiếu phổ thông.

THUYẾT MINH BÁO CÁO TÀI CHÍNH HỢP NHẤT GIỮA NIÊN ĐỘ (tiếp theo)
Quý II 2020

3. TÓM TẮT CÁC CHÍNH SÁCH KẾ TOÁN CHỦ YẾU (tiếp theo)

3.24 Thông tin theo bộ phận

Một bộ phận là một hợp phần có thể xác định riêng biệt của Công ty và các công ty con tham gia vào việc cung cấp các sản phẩm hoặc dịch vụ liên quan (bộ phận được chia theo hoạt động kinh doanh). Mỗi một bộ phận này chịu rủi ro và thu được lợi ích khác biệt so với các bộ phận khác.

Hoạt động kinh doanh bất động sản và các dịch vụ liên quan là hoạt động chủ yếu tạo ra doanh thu và lợi nhuận cho Công ty và các công ty con, trong khi các khoản doanh thu khác chiếm tỷ trọng nhỏ trong tổng doanh thu của Công ty và các công ty con, do vậy Ban Giám đốc cho rằng Công ty và các công ty con hoạt động trong một bộ phận kinh doanh duy nhất. Hơn nữa, Ban Giám đốc cũng xác định báo cáo bộ phận của Công ty và các công ty con theo khu vực địa lý được dựa theo địa điểm của tài sản là ở Việt Nam.

3.25 Các bên liên quan

Các bên được coi là bên liên quan của Công ty và các công ty con nếu một bên có khả năng, trực tiếp hoặc gián tiếp, kiểm soát bên kia hoặc gây ảnh hưởng đáng kể tới bên kia trong việc ra các quyết định tài chính và hoạt động, hoặc khi Công ty và các công ty con và bên kia cùng chịu sự kiểm soát chung hoặc ảnh hưởng đáng kể chung. Các bên liên quan có thể là các công ty hoặc các cá nhân, bao gồm các thành viên gia đình thân cận của các cá nhân được coi là liên quan.

3.26 Chi phí phát hành trái phiếu

Chi phí giao dịch liên quan đến việc phát hành trái phiếu được phân bổ dần vào báo cáo kết quả hoạt động kinh doanh hợp nhất giữa niên độ, phù hợp với kỳ hạn trái phiếu theo phương pháp đường thẳng. Tại thời điểm ghi nhận ban đầu, chi phí phát hành trái phiếu được ghi giảm vào phần nợ gốc của trái phiếu.

4. TIỀN VÀ CÁC KHOẢN TƯƠNG ĐƯƠNG TIỀN

Đơn vị tính: Triệu VND

	<i>Ngày 30 tháng 6 năm 2020</i>	<i>Ngày 31 tháng 12 năm 2019</i>
Tiền mặt	2.428	1.288
Tiền gửi ngân hàng	2.455.932	2.786.932
Các khoản tương đương tiền	9.618.393	10.544.079
TỔNG CỘNG	12.076.753	13.332.299

Các khoản tương đương tiền vào ngày 30 tháng 6 năm 2020 bao gồm các khoản tiền gửi bằng VND tại các ngân hàng có kỳ hạn từ 1 đến 3 tháng và hưởng lãi suất từ 3,9%/năm đến 5,5%/năm.

5. ĐẦU TƯ NĂM GIỮ ĐẾN NGÀY ĐÁO HẠN

Đơn vị tính: Triệu VND

	<i>Ngày 30 tháng 6 năm 2020</i>		<i>Ngày 31 tháng 12 năm 2019</i>	
	<i>Giá gốc</i>	<i>Giá trị ghi sổ</i>	<i>Giá gốc</i>	<i>Giá trị ghi sổ</i>
Tiền gửi ngân hàng có kỳ hạn (i)	286.749	286.749	360.611	360.611
TỔNG CỘNG	286.749	286.749	360.611	360.611

(i) Các khoản tiền gửi ngân hàng tại ngày 30 tháng 6 năm 2020 có kỳ hạn gốc từ 7 tháng đến 12 tháng và hưởng lãi suất từ 6%/năm đến 6,5%/năm.

THUYẾT MINH BÁO CÁO TÀI CHÍNH HỢP NHẤT GIỮA NIÊN ĐỘ (tiếp theo)
 Quý II 2020

6. PHẢI THU CỦA KHÁCH HÀNG VÀ TRẢ TRƯỚC CHO NGƯỜI BÁN NGẮN HẠN

6.1 Phải thu ngắn hạn của khách hàng

	<i>Đơn vị tính: Triệu VND</i>	
	<i>Ngày 30 tháng 6 năm 2020</i>	<i>Ngày 31 tháng 12 năm 2019</i>
Phải thu từ chuyển nhượng bất động sản	6.615.306	7.456.476
Phải thu từ chuyển nhượng khoản đầu tư	2.639.565	694.000
Phải thu từ cung cấp dịch vụ xây dựng và các dịch vụ liên quan	441.670	442.173
Phải thu từ dịch vụ quản lý bất động sản và dịch vụ khác	128.325	115.335
Phải thu từ cho thuê và cung cấp dịch vụ liên quan	105.590	103.360
Phải thu khác	48.489	-
TỔNG CỘNG	9.978.945	8.811.344
<i>Trong đó:</i>		
<i>Phải thu từ các bên liên quan (Thuyết minh số 32)</i>	<i>1.508.795</i>	<i>2.181.597</i>
<i>Phải thu từ khách hàng khác</i>	<i>8.470.150</i>	<i>6.629.747</i>

6.2 Trả trước cho người bán ngắn hạn

	<i>Đơn vị tính: Triệu VND</i>	
	<i>Ngày 30 tháng 6 năm 2020</i>	<i>Ngày 31 tháng 12 năm 2019</i>
Trả trước cho người bán khác	8.420.825	8.788.192
Trả trước cho các bên liên quan	10.133	14.544
TỔNG CỘNG	8.430.958	8.802.736
Dự phòng trả trước cho người bán	(19.205)	(19.205)

7. PHẢI THU VỀ CHO VAY

	<i>Đơn vị tính: Triệu VND</i>	
	<i>Ngày 30 tháng 6 năm 2020</i>	<i>Ngày 31 tháng 12 năm 2019</i>
Ngắn hạn		
Các khoản cho vay các đối tác	13.964.080	15.826.130
Các khoản cho vay dài hạn đến hạn thu hồi	18.663	26.324
Các khoản cho vay các bên liên quan (Thuyết minh số 32)	1.121.900	655.000
TỔNG CỘNG	15.104.643	16.507.454
Dự phòng phải thu về cho vay khó đòi	(70.000)	(70.000)
Dài hạn		
Các khoản cho vay các bên liên quan (Thuyết minh số 32)	9.012.000	7.862.900
Các khoản cho vay các đối tác	21.620	1.000
TỔNG CỘNG	9.033.620	7.863.900

THUYẾT MINH BÁO CÁO TÀI CHÍNH HỢP NHẤT GIỮA NIÊN ĐỘ (tiếp theo)
Quý II 2020

8. PHẢI THU KHÁC

Đơn vị tính: Triệu VND

	Ngày 30 tháng 6 năm 2020	Ngày 31 tháng 12 năm 2019
Ngắn hạn		
Đặt cọc, góp vốn cho mục đích hợp tác đầu tư, kinh doanh (i)	4.531.705	4.231.792
Phải thu lãi vay và lãi tiền gửi	3.718.150	2.713.198
Phải thu lợi nhuận được chia (ii)	3.229.345	2.617.025
Phải thu từ các khoản thu, chi hộ	3.021.053	2.853.941
Tạm ứng tiền giải phóng mặt bằng	2.336.299	427.590
Phải thu từ ký quỹ, đặt cọc ngắn hạn	554.026	545.372
Phải thu khác	504.481	76.720
TỔNG CỘNG	17.895.059	13.465.638
<i>Trong đó:</i>		
<i>Phải thu ngắn hạn khác từ các bên khác</i>	<i>9.757.674</i>	<i>6.765.972</i>
<i>Phải thu ngắn hạn khác từ các bên liên quan (Thuyết minh số 32)</i>	<i>8.137.385</i>	<i>6.699.666</i>
<i>Dự phòng phải thu ngắn hạn khác</i>	<i>(30.294)</i>	<i>(29.991)</i>
Dài hạn		
Phải thu từ cho thuê dài hạn	129.019	127.886
Đặt cọc thuê mặt bằng	85.879	73.357
Phải thu lãi vay và lãi tiền gửi	50.612	39.647
Phải thu khác	-	10.206
TỔNG CỘNG	265.510	251.096
<i>Trong đó:</i>		
<i>Phải thu dài hạn khác từ các bên khác</i>	<i>76.353</i>	<i>85.526</i>
<i>Phải thu dài hạn khác từ các bên liên quan</i>	<i>189.157</i>	<i>165.570</i>
(i)	Bao gồm chủ yếu các khoản góp vốn theo hợp đồng hợp tác đầu tư và kinh doanh với giá trị 3.890 tỷ VND với Tập đoàn Vingroup – công ty CP và một công ty trong cùng Tập đoàn cho mục đích đầu tư phát triển một số dự án bất động sản theo các hợp đồng hợp tác đầu tư.	
(ii)	Phải thu lợi nhuận được chia chủ yếu từ các hợp đồng hợp tác đầu tư với Tập đoàn Vingroup – Công ty CP và một công ty trong cùng Tập đoàn cho mục đích phát triển các dự án bất động sản. Tổng lợi nhuận Công ty được chia trong kỳ được trình bày trong Thuyết minh số 27.2.	

THUYẾT MINH BÁO CÁO TÀI CHÍNH HỢP NHẤT GIỮA NIÊN ĐỘ (tiếp theo)
 Quý II 2020

9. NỢ XẤU

Nợ xấu của Công ty và các công ty con chủ yếu bao gồm các khoản phải thu gốc và lãi cho vay các đối tác doanh nghiệp đã quá hạn thanh toán:

Đơn vị tính: Triệu VND

<i>Đối tượng nợ</i>	<i>Ngày 30 tháng 6 năm 2020</i>		<i>Ngày 31 tháng 12 năm 2019</i>	
	<i>Giá gốc</i>	<i>Giá trị có thể thu hồi</i>	<i>Giá gốc</i>	<i>Giá trị có thể thu hồi</i>
Đối tác doanh nghiệp	119.804	305	119.804	608
TỔNG CỘNG	119.804	305	119.804	608

10. HÀNG TỒN KHO

Đơn vị tính: Triệu VND

	<i>Ngày 30 tháng 6 năm 2020</i>		<i>Ngày 31 tháng 12 năm 2019</i>	
	<i>Giá gốc</i>	<i>Dự phòng</i>	<i>Giá gốc</i>	<i>Dự phòng</i>
Bất động sản để bán đang xây dựng (i)	56.964.229	-	54.949.401	-
Bất động sản để bán đã xây dựng hoàn thành	1.006.549	(9.754)	2.612.151	(8.578)
Bất động sản mua để bán	483.142	(1.190)	578.709	(1.190)
Chi phí sản xuất kinh doanh dở dang (ii)	2.675.411	-	1.845.763	-
Hàng tồn kho khác	410.939	-	320.592	-
TỔNG CỘNG	61.540.270	(10.944)	60.306.616	(9.768)

(i) Chủ yếu bao gồm chi phí xây dựng và phát triển các hạng mục căn hộ, biệt thự, văn phòng để bán thuộc các dự án Vinhomes Grand Park, Vinhomes Ocean Park, Vinhomes Smart City, Vinhomes West Point, Vinhomes Metropolis, Vinhomes Marina, Vinhomes Symphony.

(ii) Bao gồm các khoản chi phí phát sinh liên quan đến việc cung cấp dịch vụ tổng thầu xây dựng cho các chủ đầu tư của các dự án.

THUYẾT MINH BÁO CÁO TÀI CHÍNH HỢP NHẤT GIỮA NIÊN ĐỘ (tiếp theo)
Quý II 2020

11. CHI PHÍ TRẢ TRƯỚC

Đơn vị tính: Triệu VND

	<i>Ngày 30 tháng 6 năm 2020</i>	<i>Ngày 31 tháng 12 năm 2019</i>
Ngắn hạn		
Chi phí bán hàng liên quan đến các căn hộ và biệt thự chưa bàn giao	2.953.791	1.509.431
Thuế thu nhập doanh nghiệp tạm nộp	381.737	357.764
Chi phí bảo lãnh trả trước liên quan đến các bất động sản chưa bàn giao	92.223	97.788
Chi phí trả trước ngắn hạn khác	159.902	124.262
TỔNG CỘNG	3.587.653	2.089.245
Dài hạn		
Tiền thuê đất (i)	2.362.247	2.422.489
Chi phí trả trước tiền thuê biệt thự	21.496	30.446
Chi phí công cụ, dụng cụ	35.342	28.996
Chi phí trả trước dài hạn khác	32.497	29.775
TỔNG CỘNG	2.451.582	2.511.706

(i) Bao gồm chủ yếu là tiền thuê đất trả trước của dự án Vinhomes Ocean Park, Vinhomes Smart City.

THUYẾT MINH BÁO CÁO TÀI CHÍNH HỢP NHẤT GIỮA NIÊN ĐỘ (tiếp theo)
Quý II 2020

12. TÀI SẢN KHÁC

Đơn vị tính: Triệu VND

	Ngày 30 tháng 6 năm 2020	Ngày 31 tháng 12 năm 2019
Ngắn hạn		
Đặt cọc cho mục đích đầu tư (i)	15.572.638	15.292.913
TỔNG CỘNG	15.572.638	15.292.913
<i>Trong đó:</i>		
Đặt cọc cho các bên khác	6.926.739	6.643.513
Đặt cọc cho các bên liên quan (Thuyết minh số 32)	8.645.899	8.649.400
Dài hạn		
Đặt cọc cho mục đích đầu tư (i)	24.789.794	8.439.145
Đặt cọc cho mục đích thương mại (ii)	1.032.337	1.032.336
TỔNG CỘNG	25.822.131	9.471.481
<i>Trong đó:</i>		
Đặt cọc cho các bên khác	1.032.336	1.032.336
Đặt cọc cho các bên liên quan (Thuyết minh số 32)	24.789.795	8.439.145

(i) Đây là các khoản đặt cọc cho các đối tác, Tập đoàn Vingroup – Công ty CP và một số công ty trong cùng Tập đoàn để mua cổ phần/phần vốn góp và nhận chuyển nhượng/hợp tác phát triển một số dự án bất động sản.

(ii) Khoản đặt cọc cho một đối tác với lãi suất được xác định theo lãi suất huy động tiết kiệm. Tiền đặt cọc và lãi cọc sẽ được chuyển thành khoản thanh toán tương ứng với 10% giá trị nghiệm thu theo các hợp đồng chi tiết được ký kết và thực hiện giữa Công ty và đối tác này.

Công ty Cổ phần Vinhomes

B09a-DN/HN

THUYẾT MINH BÁO CÁO TÀI CHÍNH HỢP NHẤT GIỮA NIÊN ĐỘ (tiếp theo)
Quý II 2020

13. TÀI SẢN CỐ ĐỊNH HỮU HÌNH

	Nhà cửa, vật kiến trúc	Máy móc, thiết bị	Phương tiện vận tải	Thiết bị văn phòng	Tài sản cố định khác	Đơn vị tính: Triệu VND
Nguyên giá:						
Số đầu kỳ	387.731	194.103	77.675	9.813	8.989	678.311
Mua mới, đầu tư xây dựng cơ bản hoàn thành và phân loại trong kỳ	1.538.528	375.167	486	5.222	-	1.919.403
Tặng do mua công ty con	-	155.731	-	44	-	155.775
Thanh lý, nhượng bán	-	(2.181)	(71.144)	-	-	(73.325)
Số cuối kỳ	1.926.259	722.820	7.017	15.079	8.989	2.680.164
Giá trị khấu hao lũy kế:						
Số đầu kỳ	16.727	8.304	18.198	4.241	6.103	53.573
Khấu hao trong kỳ	16.740	6.763	8.435	1.639	1.086	34.663
Tặng do mua công ty con	-	85.133	-	10	-	85.143
Thanh lý, nhượng bán	-	(751)	(21.121)	-	-	(21.872)
Số cuối kỳ	33.467	99.449	5.512	5.890	7.189	151.507
Giá trị còn lại:						
Số đầu kỳ	371.004	185.799	59.477	5.572	2.886	624.738
Số cuối kỳ	1.892.792	623.371	1.505	9.189	1.800	2.528.657

Công ty Cổ phần Vinhomes

B09a-DN/HN

THUYẾT MINH BÁO CÁO TÀI CHÍNH HỢP NHẤT GIỮA NIÊN ĐỘ (tiếp theo)
Quý II 2020

14. BẤT ĐỘNG SẢN ĐẦU TƯ

	Quyền sử dụng đất và nhà cửa, vật kiến trúc	Máy móc, thiết bị	Tổng cộng	Đơn vị tính: Triệu VND
Nguyên giá:				
Số đầu kỳ	6.201.639	757.897	6.959.536	
Mua mới và đầu tư xây dựng cơ bản hoàn thành	303.511	32.775	336.286	
Thanh lý trong kỳ	(120.071)	-	(120.071)	
Giảm khác	(147.222)	(30.452)	(177.674)	
Số cuối kỳ	6.237.857	760.220	6.998.077	
Giá trị khấu hao lũy kế:				
Số đầu kỳ	238.901	94.005	332.906	
Khấu hao trong kỳ	67.594	20.463	88.057	
Thanh lý trong kỳ	(1.531)	-	(1.531)	
Số cuối kỳ	304.964	114.468	419.432	
Giá trị còn lại:				
Số đầu kỳ	5.962.738	663.892	6.626.630	
Số cuối kỳ	5.932.893	645.752	6.578.645	

THUYẾT MINH BÁO CÁO TÀI CHÍNH HỢP NHẤT GIỮA NIÊN ĐỘ (tiếp theo)
Quý II 2020

15. CHI PHÍ ĐI VAY ĐƯỢC VỐN HÓA

Trong kỳ, Công ty và các công ty con đã vốn hóa chi phí đi vay với giá trị là 247 tỷ VND. Các khoản chi phí đi vay này liên quan đến các khoản vay trực tiếp nhằm đầu tư xây dựng các Dự án Vinhomes Ocean Park, Dự án Vinhomes Grand Park. Các khoản đi vay được vốn hóa có lãi suất từ 8,95% đến 10,13%/năm.

16. CHI PHÍ XÂY DỰNG CƠ BẢN DỜ DANG

Đơn vị tính: Triệu VND

	<i>Ngày 30 tháng 6 năm 2020</i>		<i>Ngày 31 tháng 12 năm 2019</i>	
	<i>Giá gốc</i>	<i>Dự phòng</i>	<i>Giá gốc</i>	<i>Dự phòng</i>
Dự án Vinhomes Long Beach Cần Giờ	12.470.080		12.453.085	
Dự án Khu đô thị Hóc Môn	4.098.969		4.092.295	
Dự án Hưng Yên	3.439.083		-	
Dự án Vinhomes Grand Park	2.151.921		4.183.547	
Dự án Vinhomes Smart City	2.041.181		1.466.565	
Dự án Lemau Golf Course & Villa Củ Chi	1.692.684		1.688.815	
Dự án Vinhomes Ocean Park	1.221.493		1.130.702	
Dự án Vinhomes Kỳ Hòa	1.147.231		1.141.329	
Dự án Vinhomes Golden River	295.399		839.811	
Các dự án khác	1.365.424		1.216.378	
TỔNG CỘNG	29.923.465		28.212.527	

17. CÁC KHOẢN ĐẦU TƯ TÀI CHÍNH DÀI HẠN

Đơn vị tính: Triệu VND

	<i>Ngày 30 tháng 6 năm 2020</i>		<i>Ngày 31 tháng 12 năm 2019</i>	
	<i>Giá gốc</i>	<i>Dự phòng</i>	<i>Giá gốc</i>	<i>Dự phòng</i>
Đầu tư góp vốn vào đơn vị khác (Thuyết minh số 17.1)	2.738.270	-	558.632	-
Đầu tư nắm giữ đến ngày đáo hạn (i)	214.680	-	214.680	-
TỔNG CỘNG	2.952.950	-	773.312	-

THUYẾT MINH BÁO CÁO TÀI CHÍNH HỢP NHẤT GIỮA NIÊN ĐỘ (tiếp theo)
 Quý II 2020

17. CÁC KHOẢN ĐẦU TƯ TÀI CHÍNH DÀI HẠN (tiếp theo)

(i) Bao gồm các khoản đầu tư vào trái phiếu của các ngân hàng sau:

<i>Tổ chức phát hành</i>	<i>Số cuối kỳ (triệu VND)</i>	<i>Đáo hạn</i>	<i>Lãi suất</i>
Ngân hàng TMCP Đầu tư và Phát triển Việt Nam	100.000	Tháng 11 năm 2025	Lãi suất tiền gửi tiết kiệm cá nhân, áp dụng cho kỳ hạn 12 tháng cộng 1,3%/năm.
Ngân hàng TMCP Ngoại thương Việt Nam	50.000	Tháng 11 năm 2026	Lãi suất 7,57%/năm cho năm đầu tiên. Lãi suất trong các năm tiếp theo bằng lãi suất tiền gửi tiết kiệm cá nhân kỳ hạn 12 tháng cộng 1%/năm.
Ngân hàng TMCP Đầu tư và Phát triển Việt Nam	49.680	Tháng 12 năm 2028	Trung bình cộng lãi suất tiền gửi tiết kiệm cá nhân áp dụng cho kỳ hạn 12 tháng cộng 1%/năm.
Ngân hàng TMCP Công thương Việt Nam	15.000	Tháng 10 năm 2026	Trung bình cộng lãi suất tiền gửi tiết kiệm cá nhân, áp dụng cho kỳ hạn 12 tháng cộng 1%/năm.
TỔNG CỘNG	<u>214.680</u>		

Công ty Cổ phần Vinhomes

B09a-DN/HN

THUYẾT MINH BÁO CÁO TÀI CHÍNH HỢP NHẤT GIỮA NIÊN ĐỘ (tiếp theo)
Quý II 2020

17. CÁC KHOẢN ĐẦU TƯ TÀI CHÍNH DÀI HẠN (tiếp theo)

17.1 Đầu tư góp vốn vào đơn vị khác

	Ngày 30 tháng 6 năm 2020				Ngày 31 tháng 12 năm 2019			
	Số lượng cổ phiếu	Tỷ lệ biểu quyết (%)	Tỷ lệ sở hữu (%)	Giá trị (Triệu VND) (*)	Số lượng cổ phiếu	Tỷ lệ biểu quyết (%)	Tỷ lệ sở hữu (%)	Giá trị (Triệu VND)
Công ty Cổ phần Kinh doanh Bất động sản MV Việt Nam	217.963.747	19.82%	19.82%	2.179.638				
Công ty Cổ phần Đầu tư Kinh doanh Bất động sản Thăng Long	500.000	10%	10%	13.500	500.000	10%	10%	13.500
Công ty Cổ phần Bất động sản Xavinco ("Công ty Xavinco")	2.000.000	1%	1%	22.223	2.000.000	1%	1%	22.223
Công ty TNHH Đầu tư Kinh doanh Thương mại Phát Lộc ("Công ty Phát Lộc")	(**)	-	51%	342.909	(**)	-	51%	342.909
Công ty Cổ phần Phát triển Đầu tư Kinh doanh Bất động sản SV	11.000.000	4%	4%	110.000	11.000.000	4%	4%	110.000
Công ty Cổ phần Phát triển Đầu tư Kinh doanh Bất động sản SV Tây Hà Nội	7.000.000	4%	4%	70.000	7.000.000	4%	4%	70.000
TỔNG CỘNG				2.738.270				558.632

(*) Giá trị hợp lý các khoản đầu tư này chưa xác định được tại ngày 30 tháng 6 năm 2020 do cổ phiếu của các công ty này không được niêm yết trên thị trường chứng khoán.

(**) Đây là công ty trách nhiệm hữu hạn. Tại ngày 30 tháng 6 năm 2020, Công ty không còn nắm giữ quyền kiểm soát cũng như ảnh hưởng đáng kể đối với Công ty Phát Lộc. Do vậy, khoản đầu tư vào Công ty Phát Lộc được trình bày là một khoản đầu tư khác.

Công ty Cổ phần Vinhomes

B09a-DN/HN

THUYẾT MINH BÁO CÁO TÀI CHÍNH HỢP NHẤT GIỮA NIÊN ĐỘ (tiếp theo)
Quý II 2020

18. LỢI THẾ THƯƠNG MẠI

	Công ty Sinh Thái	Công ty Đầu tư Việt Nam	Công ty Đồ thị Gia Lâm	Lợi thế thương mại từ giao dịch mua				Công ty Vinitis	Tổng cộng
				Vinhomes Quận 1	Tân Liên Phát (*)	Công ty Thiên Niên Kỳ	Công ty Vinitis		
Nguyên giá:									
Số đầu kỳ	369.867	288.149	1.235	115.728	337.767	153.044	-	1.265.790	
Số cuối kỳ	369.867	288.149	1.235	115.728	337.767	153.044	76.637	1.342.427	
Phân bổ lũy kế:									
Số đầu kỳ	112.480	87.629	375	22.162	64.685	24.278	-	311.609	
Phân bổ trong kỳ	18.443	14.368	62	5.771	16.842	7.631	1.910	65.027	
Số cuối kỳ	130.923	101.997	437	27.933	81.527	31.909	1.910	376.636	
Giá trị còn lại:									
Số đầu kỳ	257.387	200.520	860	93.566	273.082	128.766	-	954.181	
Số cuối kỳ	238.944	186.152	798	87.795	256.240	121.135	74.727	965.791	

(*) Các công ty này đã được sáp nhập vào Công ty trong năm 2018.

THUYẾT MINH BÁO CÁO TÀI CHÍNH HỢP NHẤT GIỮA NIÊN ĐỘ (tiếp theo)
Quý II 2020

19. PHẢI TRẢ NGƯỜI BÁN VÀ NGƯỜI MUA TRẢ TIỀN TRƯỚC NGẮN HẠN

19.1 Phải trả người bán ngắn hạn

Đơn vị tính: Triệu VND

	Ngày 30 tháng 6 năm 2020	Ngày 31 tháng 12 năm 2019
Phải trả cho người bán	8.717.214	5.530.445
- Đối tác doanh nghiệp cung cấp dịch vụ xây dựng	901.832	652.470
- Phải trả người bán khác	7.815.382	4.877.975
Phải trả cho các bên liên quan (Thuyết minh số 32)	656.739	547.879
TỔNG CỘNG	9.373.953	6.078.324

19.2 Người mua trả tiền trước ngắn hạn

Đơn vị tính: Triệu VND

	Ngày 30 tháng 6 năm 2020	Ngày 31 tháng 12 năm 2019
Thanh toán theo các hợp đồng chuyển nhượng bất động sản (i)	37.801.996	39.843.431
Trả trước theo các hợp đồng xây dựng	340.847	402.268
TỔNG CỘNG	38.142.843	40.245.699

Trong đó:

Trả trước ngắn hạn của các bên khác	38.065.646	40.203.079
Trả trước ngắn hạn của các bên liên quan	77.197	42.620

(i) Đây chủ yếu là số dư các khoản thanh toán theo tiến độ của các hợp đồng mua căn hộ, biệt thự và nhà phố thương mại tại Dự án Vinhomes Ocean Park, Vinhomes Smart City, Vinhomes Grand Park, Vinhomes West Point và Vinhomes Metropolis từ các khách hàng.

THUYẾT MINH BÁO CÁO TÀI CHÍNH HỢP NHẤT GIỮA NIÊN ĐỘ (tiếp theo)
 Quý II 2020

20. THUẾ VÀ CÁC KHOẢN PHẢI NỘP, PHẢI THU NHÀ NƯỚC

Đơn vị tính: Triệu VND

	Số đầu kỳ	Số phải nộp trong kỳ	Số đã nộp trong kỳ	Số cuối kỳ
Phải nộp				
Thuế thu nhập doanh nghiệp	1.926.657	3.543.620	(1.620.190)	3.850.087
Thuế giá trị gia tăng	114.553	324.324	(201.716)	237.161
Các loại thuế khác	54.086	76.686	(110.013)	20.759
TỔNG CỘNG	2.095.296	3.944.630	(1.931.919)	4.108.007
	Số đầu kỳ	Số phải thu trong kỳ	Số đã cần trừ trong kỳ	Số cuối kỳ
Phải thu				
Thuế giá trị gia tăng	673.229	240.885	(457.797)	456.317
Thuế thu nhập doanh nghiệp	41.696	-	(32.839)	8.857
Các loại thuế khác	237	30	-	267
TỔNG CỘNG	715.162	240.915	(490.636)	465.441

21. CHI PHÍ PHẢI TRẢ

Đơn vị tính: Triệu VND

	Ngày 30 tháng 6 năm 2020	Ngày 31 tháng 12 năm 2019
Ngắn hạn		
Trích trước cho các bất động sản đầu tư đã đi vào hoạt động và giá vốn trích trước cho các bất động sản đã bán giao	5.254.515	3.489.249
Chi phí xây dựng trích trước	1.128.541	1.604.205
Lãi trái phiếu và lãi vay phải trả	699.148	655.274
Trích trước chi phí hoa hồng môi giới và các chi phí bán hàng khác liên quan đến các căn hộ và biệt thự	1.183.365	1.031.847
Các khoản chi phí phải trả khác	1.328.240	1.059.336
TỔNG CỘNG	9.593.809	7.839.911
<i>Trong đó:</i>		
Chi phí phải trả ngắn hạn cho các bên khác	9.534.623	7.820.481
Chi phí phải trả ngắn hạn cho các bên liên quan	59.186	19.430
Dài hạn		
Lãi vay phải trả cho các bên khác	839.867	370.071
Lãi vay phải trả cho các bên liên quan	254.432	218.814
TỔNG CỘNG	1.094.299	588.885

THUYẾT MINH BÁO CÁO TÀI CHÍNH HỢP NHẤT GIỮA NIÊN ĐỘ (tiếp theo)
Quý II 2020

22. DOANH THU CHƯA THỰC HIỆN

Đơn vị tính: Triệu VND

	Ngày 30 tháng 6 năm 2020	Ngày 31 tháng 12 năm 2019
Ngắn hạn		
Doanh thu chưa thực hiện từ dịch vụ quản lý bất động sản	438.352	439.862
Doanh thu chưa thực hiện từ dịch vụ cho thuê	55.841	25.834
	494.193	465.696
Dài hạn		
Doanh thu chưa thực hiện từ dịch vụ quản lý bất động sản	1.135.445	1.286.692
Doanh thu chưa thực hiện từ dịch vụ cho thuê	223.474	247.858
	1.358.919	1.534.550
TỔNG CỘNG	1.853.112	2.000.246

23. PHẢI TRẢ NGẮN HẠN KHÁC

Đơn vị tính: Triệu VND

	Ngày 30 tháng 6 năm 2020	Ngày 31 tháng 12 năm 2019
Tiền nhận theo các hợp đồng đặt cọc và các thỏa thuận có liên quan khác	37.724.915	36.356.311
Kinh phí bảo trì của các căn hộ đã bàn giao (i)	1.260.005	1.208.885
Phải trả về mua cổ phần	1.008.000	-
Nhận đặt cọc theo hợp đồng hợp tác đầu tư và kinh doanh (ii)	1.582.592	904.000
Nhận đặt cọc với mục đích chuyển nhượng cổ phần	888.258	6.719.985
Nhận đặt cọc từ đại lý môi giới và khách thuê mặt bằng	160.625	219.413
Cổ tức phải trả	62.637	156.657
Phải trả từ thu hộ phải trả	35.388	104.690
Các khoản phải trả khác	668.311	999.633
TỔNG CỘNG	43.390.731	46.669.574
<i>Trong đó:</i>		
<i>Phải trả các bên khác</i>	<i>41.431.868</i>	<i>45.169.429</i>
<i>Phải trả khác cho bên liên quan (Thuyết minh số 32)</i>	<i>1.958.863</i>	<i>1.500.145</i>

- (i) Đây là khoản kinh phí bảo trì cho các căn hộ đã bàn giao và sẽ được chuyển về cho các Ban Quản trị Tòa nhà.
- (ii) Đây là các khoản đặt cọc từ một số công ty trong cùng Tập đoàn cho Công ty theo các hợp đồng hợp tác đầu tư và kinh doanh cho mục đích hợp tác đầu tư các cấu phần trung tâm thương mại, trường học, khách sạn thuộc các dự án của Công ty và công ty con.

Công ty Cổ phần Vinhomes

B09a-DN/HN

THUYẾT MINH BÁO CÁO TÀI CHÍNH HỢP NHẤT GIỮA NIÊN ĐỘ (tiếp theo)
Quý II 2020

24. VAY VÀ NỢ

	Ngày 30 tháng 6 năm 2020		Ngày 31 tháng 12 năm 2019		Đơn vị tính: Triệu VND
	Giá trị	Số có khả năng trả nợ	Giá trị	Số có khả năng trả nợ	
Vay và nợ ngắn hạn					
Vay ngân hàng (Thuyết minh số 24.1) (i)	7.173.936	7.173.936	3.894.815	3.894.815	
Vay từ các đối tác (Thuyết minh số 24.2)	581.000	581.000	1.960.000	1.960.000	
Trái phiếu phát hành (Thuyết minh số 24.3) (i)	12.369.752	12.369.752	12.307.539	12.307.539	
	20.124.688	20.124.688	18.162.354	18.162.354	
Vay và nợ dài hạn					
Trái phiếu phát hành (Thuyết minh số 24.3) (ii)	15.729.706	15.729.706	2.776.927	2.776.927	
Vay ngân hàng (Thuyết minh số 24.1)	-	-	1.371.098	1.371.098	
Vay từ các đối tác (Thuyết minh số 24.2)	4.746.000	4.746.000	3.390.000	3.390.000	
Vay từ bên liên quan (Thuyết minh số 32)	781.500	781.500	805.000	805.000	
	21.257.206	21.257.206	8.343.025	8.343.025	
	41.381.894	41.381.894	26.505.379	26.505.379	
TỔNG CỘNG					

Công ty Cổ phần Vinhomes

B09a-DN/HN

THUYẾT MINH BÁO CÁO TÀI CHÍNH HỢP NHẤT GIỮA NIÊN ĐỘ (tiếp theo)
Quý II 2020

24. VAY VÀ NỢ (tiếp theo)

24.1 Vay ngân hàng

(i) Chi tiết khoản vay ngân hàng từ ngân hàng được trình bày như sau:

Bên cho vay	Số cuối kỳ (Triệu VND)	Kỳ hạn trả gốc	Lãi suất	Tài sản đảm bảo
Ngân hàng TMCP Kỳ Thương Việt Nam	3.700.000	Tháng 7 năm 2020 và tháng 8 năm 2020	Lãi suất 8,95%/năm	Quyền phát triển dự án, khoản phải thu, số dự tài khoản của một dự án bất động sản, và các tài sản đảm bảo khác
Ngân hàng TMCP Kỳ Thương Việt Nam	1.371.098	Tháng 1 năm 2021	Lãi suất kỳ đầu tiên là 10%/năm. Lãi suất tiếp theo là lãi suất huy động tiết kiệm bằng đồng Việt Nam (+) biên độ	Phần vốn góp của một công ty con và tài sản đảm bảo khác
Ngân hàng TMCP Ngoại thương Việt Nam	908.000	Tháng 1 năm 2021 và tháng 3 năm 2021	Lãi suất 6,8%/năm	Không có
Ngân hàng TMCP Quân Đội	700.000	Tháng 12 năm 2020	Lãi suất 6,8%/năm	Không có
Ngân hàng TMCP Việt Nam Thịnh Vượng	300.000	Tháng 2 năm 2021	Lãi suất 9%/năm	Không có
Các ngân hàng khác	194.838	Các khoản vay đáo hạn từ tháng 7 năm 2020 đến tháng 5 năm 2021	Lãi suất từ 8,5% đến 9,31%	Không có
TỔNG CỘNG	7.173.936			

Công ty Cổ phần Vinhomes

B09a-DN/HN

THUYẾT MINH BÁO CÁO TÀI CHÍNH HỢP NHẤT GIỮA NIÊN ĐỘ (tiếp theo)
Quý II 2020

24. VAY VÀ NỢ (tiếp theo)

24.2 Vay từ các đối tác doanh nghiệp khác

Chi tiết khoản đi vay từ các đối tác doanh nghiệp chủ yếu bao gồm:

- ▶ Các khoản đi vay ngắn hạn bao gồm khoản vay từ một đối tác với tổng giá trị 580 tỷ VND, chịu lãi suất 9%/năm và đáo hạn vào tháng 10 năm 2020.
- ▶ Các khoản đi vay dài hạn từ bốn đối tác với tổng giá trị 4.746 tỷ VND, chịu lãi suất 9%/năm và đáo hạn vào tháng 7 năm 2021 và tháng 4 năm 2022.

24.3 Trái phiếu phát hành

(i) Trái phiếu dài hạn đến hạn trả

Đơn vị tư vấn phát hành	Số cuối kỳ (Triệu VND)	Đáo hạn	Lãi suất	Tài sản đảm bảo
Công ty Cổ phần Chứng khoán Kỹ thương	5.489.458	Tháng 10 năm 2020	Lãi suất 9,2%/năm áp dụng cho hai kỳ tính lãi đầu tiên. Lãi suất kỳ tiếp theo là lãi suất huy động tiết kiệm bằng đồng Việt Nam (+) biến độ.	(*)
	4.989.594	Tháng 9 năm 2020	Lãi suất 10%/năm áp dụng cho hai kỳ tính lãi đầu tiên. Lãi suất kỳ tiếp theo là lãi suất huy động tiết kiệm bằng đồng Việt Nam (+) biến độ.	Không có
	1.890.700	Tháng 12 năm 2020	Lãi suất kỳ đầu tiên là 9,73%/năm. Lãi suất kỳ tiếp theo là lãi suất huy động tiết kiệm bằng đồng Việt Nam (+) biến độ.	(**)
TỔNG CỘNG	12.369.752			

Công ty Cổ phần Vinhomes

B09a-DN/HN

THUYẾT MINH BÁO CÁO TÀI CHÍNH HỢP NHẤT GIỮA NIÊN ĐỘ (tiếp theo)
Quý II 2020

24. VAY VÀ NỢ (tiếp theo)

24.3 Trái phiếu phát hành (tiếp theo)

(ii) Trái phiếu dài hạn

Đơn vị tư vấn phát hành	Số cuối kỳ (Triệu VND)	Đáo hạn	Lãi suất	Tài sản đảm bảo
Công ty Cổ phần Chứng khoán Kỹ thương	1.987.917	Tháng 8 năm 2021.	Lãi suất 10%/năm áp dụng cho hai kỳ tính lãi đầu tiên. Lãi suất kỳ tiếp theo là lãi suất huy động tiết kiệm bằng đồng Việt Nam (+) biên độ.	Không có
	11.742.989	Đáo hạn lần lượt vào tháng 11 năm 2021 và tháng 5 năm 2023.	Lãi suất từ 9%/năm đến 10%/năm áp dụng cho kỳ tính lãi đầu tiên. Lãi suất kỳ tiếp theo là lãi suất huy động tiết kiệm bằng đồng Việt Nam (+) biên độ.	(***)
Công ty CP Chứng khoán KB Việt Nam	1.998.800	Đáo hạn vào tháng 5 năm 2023.	Lãi suất 9,5%/năm áp dụng cho kỳ tính lãi đầu tiên. Lãi suất kỳ tiếp theo là lãi suất huy động tiết kiệm bằng đồng Việt Nam (+) biên độ.	(***)
TỔNG CỘNG	15.729.706			

(*) Tài sản đảm bảo cho các khoản trái phiếu này bao gồm một dự án du lịch sinh thái.

(**) Tài sản đảm bảo cho loại trái phiếu này bao gồm một dự án bất động sản.

(***) Tài sản đảm bảo bao gồm một phần dự án thương mại dịch vụ, bất động sản nghỉ dưỡng và một số cổ phiếu niêm yết.

25. DỰ PHÒNG PHẢI TRẢ

Chủ yếu bao gồm khoản dự phòng chi phí sửa chữa các bất động sản để bán theo điều khoản bảo hành trong các hợp đồng mua bán các bất động
sản để bán.

Công ty Cổ phần Vinhomes

B09a-DN/HN

THUYẾT MINH BÁO CÁO TÀI CHÍNH HỢP NHẤT GIỮA NIÊN ĐỘ (tiếp theo)
Quý II 2020

26. VỐN CHỦ SỞ HỮU

26.1 *Tình hình tăng giảm nguồn vốn chủ sở hữu*

	Lợi ích của cổ đông công ty mẹ				Lợi ích của cổ đông không kiểm soát	Đơn vị tính: Triệu VND Tổng cộng
	Vốn cổ phần đã phát hành	Cổ phiếu quỹ	Thặng dư vốn cổ phần	Quỹ khác thuộc vốn chủ sở hữu		
Cho giai đoạn tài chính sáu tháng kết thúc ngày 30 tháng 6 năm 2019						
Vào ngày 1 tháng 1 năm 2019	33.495.139	-	295.000	1.816.269	7.626.959	48.144.874
- Lợi nhuận thuần trong kỳ	-	-	-	-	9.852.967	11.206.062
- Mua thêm một phần lợi ích trong công ty con	-	-	-	-	56.191	-
- Giảm do bán công ty con	-	-	-	-	(76.093)	(76.093)
- Cổ tức bằng tiền đã công bố	-	-	-	-	(301.950)	(301.950)
Vào ngày 30 tháng 6 năm 2019	33.495.139	-	295.000	1.816.269	17.536.117	58.972.893
Cho giai đoạn tài chính sáu tháng kết thúc ngày 30 tháng 6 năm 2020						
Vào ngày 1 tháng 1 năm 2020	33.495.139	(5.549.929)	295.000	1.816.269	26.039.678	64.715.043
- Lợi nhuận thuần trong kỳ	-	-	-	-	10.602.311	11.445.828
- Mua mới và tăng tỷ lệ lợi ích trong công ty con	-	-	-	(16.941)	1.924.733	56.277
- Trả cổ tức bằng tiền	-	-	-	-	(63.715)	(63.715)
Vào ngày 30 tháng 6 năm 2020	33.495.139	(5.549.929)	295.000	1.799.328	38.566.722	76.153.433

THUYẾT MINH BÁO CÁO TÀI CHÍNH HỢP NHẤT GIỮA NIÊN ĐỘ (tiếp theo)
Quý II 2020

26. VỐN CHỦ SỞ HỮU (tiếp theo)

26.2 Cổ phiếu phổ thông và cổ phiếu ưu đãi

	Đơn vị tính: Cổ phiếu	
	Ngày 30 tháng 6 năm 2020	Ngày 31 tháng 12 năm 2019
Số lượng cổ phiếu đăng ký phát hành	3.349.513.918	3.349.513.918
Số lượng cổ phiếu đã bán ra công chúng	3.349.513.918	3.349.513.918
Cổ phiếu phổ thông	3.349.513.918	3.349.513.918
Cổ phiếu ưu đãi	-	-
Số lượng cổ phiếu được mua lại (cổ phiếu quỹ)	60.000.000	60.000.000
Cổ phiếu phổ thông	60.000.000	60.000.000
Cổ phiếu ưu đãi	-	-
Số lượng cổ phiếu đang lưu hành	3.289.513.918	3.289.513.918
Cổ phiếu phổ thông	3.289.513.918	3.289.513.918
Cổ phiếu ưu đãi	-	-

Mệnh giá cổ phiếu đang lưu hành: 10.000 VND/cổ phiếu.

27. DOANH THU

27.1 Doanh thu bán hàng và cung cấp dịch vụ

	Đơn vị tính: Triệu VND	
	Quý II năm 2020	Quý II năm 2019
Tổng doanh thu	16.377.455	20.883.170
<i>Trong đó:</i>		
Doanh thu từ chuyển nhượng bất động sản	15.608.048	20.022.320
Doanh thu từ cung cấp dịch vụ quản lý bất động sản và các dịch vụ liên quan	437.862	396.609
Doanh thu cho thuê và cung cấp các dịch vụ liên quan	216.015	274.587
Doanh thu từ cung cấp dịch vụ tổng thầu xây dựng, tư vấn thiết kế và giám sát thi công	50.520	159.047
Doanh thu khác	65.010	30.607
Các khoản giảm trừ doanh thu	-	-
Doanh thu thuần	16.377.455	20.883.170

27.2 Doanh thu hoạt động tài chính

	Đơn vị tính: Triệu VND	
	Quý II năm 2020	Quý II năm 2019
Thu nhập từ hợp đồng hợp tác kinh doanh (i)	204.770	1.710.170
Lãi tiền gửi, đặt cọc, cho vay và khác	674.603	667.818
Thu nhập tài chính khác	127.825	-
TỔNG CỘNG	1.007.198	2.377.988

(i) Lợi nhuận được chia từ các hợp đồng hợp tác đầu tư với Tập đoàn Vingroup – Công ty CP và một công ty trong cùng Tập đoàn cho mục đích phát triển các dự án bất động sản.

THUYẾT MINH BÁO CÁO TÀI CHÍNH HỢP NHẤT GIỮA NIÊN ĐỘ (tiếp theo)
Quý II 2020

28. GIÁ VỐN HÀNG BÁN VÀ DỊCH VỤ CUNG CẤP

Đơn vị tính: Triệu VND

	<i>Quý II năm 2020</i>	<i>Quý II năm 2019</i>
Giá vốn bất động sản đã chuyển nhượng	9.327.329	11.018.896
Giá vốn dịch vụ quản lý bất động sản và các dịch vụ liên quan	429.545	388.676
Giá vốn cho thuê và các chi phí liên quan	109.360	134.548
Giá vốn cung cấp dịch vụ tổng thầu xây dựng, tư vấn thiết kế, giám sát thi công	16.109	78.725
Giá vốn hoạt động khác	40.516	15.050
TỔNG CỘNG	9.922.859	11.635.895

29. CHI PHÍ TÀI CHÍNH

Đơn vị tính: Triệu VND

	<i>Quý II năm 2020</i>	<i>Quý II năm 2019</i>
Chi phí lãi vay và phát hành trái phiếu	701.164	509.669
Chi phí khác	-	149.624
TỔNG CỘNG	701.164	659.293

30. CHI PHÍ BÁN HÀNG VÀ CHI PHÍ QUẢN LÝ DOANH NGHIỆP

Đơn vị tính: Triệu VND

	<i>Quý II năm 2020</i>	<i>Quý II năm 2019</i>
Chi phí bán hàng		
Chi phí hoa hồng môi giới và quảng cáo, tiếp thị	416.298	171.238
Chi phí nhân công	74.945	53.252
Chi phí bán hàng khác	89.828	98.526
	581.071	323.016
Chi phí quản lý doanh nghiệp		
Chi phí nhân viên quản lý	63.676	63.193
Chi phí khấu hao tài sản và phân bổ lợi thế thương mại	42.008	35.931
Chi phí dịch vụ mua ngoài	17.303	12.554
Chi phí quản lý khác	137.752	508.895
	260.739	620.573
TỔNG CỘNG	841.810	943.589

THUYẾT MINH BÁO CÁO TÀI CHÍNH HỢP NHẤT GIỮA NIÊN ĐỘ (tiếp theo)
 Quý II 2020

31. THUẾ THU NHẬP DOANH NGHIỆP

Thuế suất thuế thu nhập doanh nghiệp ("TNDN") áp dụng cho Công ty và các công ty con trong kỳ là 20% thu nhập chịu thuế (2019: 20%).

Các báo cáo thuế của Công ty và các công ty con sẽ chịu sự kiểm tra của cơ quan thuế. Do việc áp dụng luật và các quy định về thuế có thể được giải thích theo nhiều cách khác nhau, số thuế được trình bày trên báo cáo tài chính hợp nhất giữa niên độ có thể sẽ bị thay đổi theo quyết định cuối cùng của cơ quan thuế.

Chi phí thuế TNDN

	<i>Đơn vị tính: Triệu VND</i>	
	<i>Quý II năm 2020</i>	<i>Quý II năm 2019</i>
Chi phí thuế TNDN hiện hành	1.212.516	2.213.208
Chi phí/(thu nhập) thuế TNDN hoãn lại	17.135	(703.144)
TỔNG CỘNG	1.229.651	1.510.064

THUYẾT MINH BÁO CÁO TÀI CHÍNH HỢP NHẤT GIỮA NIÊN ĐỘ (tiếp theo)
Quý II 2020

32. SỐ DƯ VỚI CÁC BÊN LIÊN QUAN

Chi tiết các khoản phải thu và phải trả với các bên liên quan

Các khoản phải thu và phải trả với các bên liên quan tại ngày 30 tháng 6 năm 2020 và tại ngày 31 tháng 12 năm 2019 như sau:

Đơn vị tính: Triệu VND

<i>Bên liên quan</i>	<i>Mối quan hệ</i>	<i>Nội dung nghiệp vụ</i>	<i>Ngày 30 tháng 6 năm 2020</i>	<i>Ngày 31 tháng 12 năm 2019</i>
<i>Phải thu ngắn hạn của khách hàng (Thuyết minh số 6.1)</i>				
Công ty Vincom Retail	Công ty trong cùng Tập đoàn	Phải thu từ chuyển nhượng bất động sản	999.563	1.028.007
		Phải thu các dịch vụ khác	15.149	26.067
Các công ty khác		Phải thu khác	494.083	1.127.523
			1.508.795	2.181.597
<i>Phải thu ngắn hạn khác (Thuyết minh số 8)</i>				
Tập đoàn Vingroup - Công ty CP	Công ty mẹ	Góp vốn hợp tác đầu tư	3.400.318	3.400.230
		Phải thu từ chia sẻ lợi nhuận hợp đồng hợp tác đầu tư	1.578.353	1.006.857
		Phải thu khác	195.490	100.972
Công ty Công viên Trung Tâm	Công ty trong cùng Tập đoàn	Góp vốn hợp tác đầu tư	490.000	490.000
		Phải thu từ chia sẻ lợi nhuận hợp đồng hợp tác đầu tư	1.651.077	1.610.168
		Phải thu khác	4.333	18.714
Các công ty khác		Phải thu khác	817.814	72.725
			8.137.385	6.699.666

THUYẾT MINH BÁO CÁO TÀI CHÍNH HỢP NHẤT GIỮA NIÊN ĐỘ (tiếp theo)
 Quý II 2020

32. SỐ DƯ VỚI CÁC BÊN LIÊN QUAN (tiếp theo)

Chi tiết các khoản phải thu và phải trả với các bên liên quan (tiếp theo)

Các khoản phải thu và phải trả với các bên liên quan tại ngày 30 tháng 6 năm 2020 và tại ngày 31 tháng 12 năm 2019 như sau (tiếp theo):

			<i>Đơn vị tính: Triệu VND</i>	
<i>Bên liên quan</i>	<i>Mối quan hệ</i>	<i>Nội dung nghiệp vụ</i>	<i>Ngày 30 tháng 6 năm 2020</i>	<i>Ngày 31 tháng 12 năm 2019</i>
Tài sản ngắn hạn khác (Thuyết minh số 12)				
Tập đoàn Vingroup - Công ty CP	Công ty mẹ	Đặt cọc cho mục đích đầu tư	5.785.641	5.789.142
Các công ty khác		Đặt cọc cho mục đích đầu tư	2.860.258	2.860.258
			8.645.899	8.649.400
Tài sản dài hạn khác (Thuyết minh số 12)				
Tập đoàn Vingroup - Công ty CP	Công ty mẹ	Đặt cọc cho mục đích đầu tư	18.889.795	8.439.145
Công ty TNHH Sản xuất và kinh doanh VINFAST	Công ty trong cùng Tập đoàn	Đặt cọc cho mục đích đầu tư	5.900.000	-
			24.789.795	8.439.145
Phải trả người bán ngắn hạn (Thuyết minh số 19.1)				
Tập đoàn Vingroup - Công ty CP	Công ty mẹ	Phí dịch vụ quản lý phải trả	429.381	487.662
		Phí dịch vụ phải trả khác	178.811	28.381
Các công ty khác		Phải trả khác	48.547	31.836
			656.739	547.879

THUYẾT MINH BÁO CÁO TÀI CHÍNH HỢP NHẤT GIỮA NIÊN ĐỘ (tiếp theo)
Quý II 2020

32. SÓ DƯ VỚI CÁC BÊN LIÊN QUAN (tiếp theo)

Chi tiết các khoản phải thu và phải trả với các bên liên quan (tiếp theo)

Các khoản phải thu và phải trả với các bên liên quan tại ngày 30 tháng 6 năm 2020 và tại ngày 31 tháng 12 năm 2019 như sau: (tiếp theo)

Đơn vị tính: Triệu VND

Bên liên quan	Mối quan hệ	Nội dung nghiệp vụ	Ngày 30 tháng 6 năm 2020	Ngày 31 tháng 12 năm 2019
Phải trả ngắn hạn khác (Thuyết minh số 23)				
Công ty CP Vincom Retail	Công ty trong cùng Tập đoàn	Đặt cọc hợp tác đầu tư	1.323.368	704.000
		Phải trả khác	45.189	14.391
Các công ty khác		Phải trả khác	590.306	781.754
			1.958.863	1.500.145

Chi tiết các khoản cho vay

Chi tiết các khoản cho vay ngắn hạn tại ngày 30 tháng 6 năm 2020 (Thuyết minh số 7):

Bên liên quan	Mối quan hệ	Số dư vay Triệu VND	Lãi suất %/năm	Đáo hạn
Công ty TNHH Phát triển Công viên Trung tâm	Công ty trong cùng Tập đoàn	24.000	10%	Tháng 6 năm 2021
Tập đoàn Vingroup - Công ty CP	Công ty mẹ	80.000	10%	Tháng 6 năm 2021
Công ty Cổ phần Vinpearl	Công ty trong cùng Tập đoàn	1.017.900	10%	Tháng 5 năm 2021
		1.121.900		

Chi tiết các khoản cho vay dài hạn tại ngày 30 tháng 6 năm 2020 (Thuyết minh số 7):

Bên liên quan	Mối quan hệ	Số dư vay Triệu VND	Lãi suất %/năm	Đáo hạn
Tập đoàn Vingroup - Công ty CP và các công ty con	Các công ty trong cùng Tập đoàn	9.012.000	10%	Tháng 7 và tháng 8 năm 2021
		9.012.000		

THUYẾT MINH BÁO CÁO TÀI CHÍNH HỢP NHẤT GIỮA NIÊN ĐỘ (tiếp theo)
Quý II 2020

32. SỐ DƯ VỚI CÁC BÊN LIÊN QUAN (tiếp theo)

Chi tiết các khoản đi vay các bên liên quan (Thuyết minh số 24)

Chi tiết các khoản đi vay dài hạn tại ngày 30 tháng 6 năm 2020:

Bên liên quan	Mối quan hệ	Số dư vay (triệu VND)	Lãi suất %/năm	Ngày đáo hạn
Công ty Xalivico	Công ty trong cùng Tập đoàn	419.000	10%	Tháng 7 năm 2021
Công ty Xavinco	Công ty trong cùng Tập đoàn	362.500	10%	Tháng 7 năm 2021
		781.500		

33. LÃI TRÊN CỔ PHIẾU

Công ty và các công ty con sử dụng các thông tin sau để tính lãi cơ bản và lãi suy giảm trên cổ phiếu:

	Đơn vị tính: VND	
	Quý II năm 2020	Quý II năm 2019
Lợi nhuận thuần sau thuế phân bổ cho cổ đông sở hữu cổ phiếu phổ thông	3.758.479.934.967	7.312.785.569.150
Điều chỉnh cho các yếu tố suy giảm	-	-
Lợi nhuận thuần sau thuế phân bổ cho cổ đông sở hữu cổ phiếu phổ thông sau khi đã điều chỉnh cho các yếu tố suy giảm	3.758.479.934.967	7.312.785.569.150
Bình quân giá quyền của số cổ phiếu phổ thông (không bao gồm cổ phiếu quỹ) để tính lãi cơ bản trên cổ phiếu	3.289.513.918	3.349.513.918
Ảnh hưởng suy giảm	-	-
Bình quân giá quyền của số cổ phiếu phổ thông (không bao gồm cổ phiếu quỹ) để tính lãi cơ bản trên cổ phiếu	3.289.513.918	3.349.513.918
Lãi cơ bản trên cổ phiếu	1.143	2.183

THUYẾT MINH BÁO CÁO TÀI CHÍNH HỢP NHẤT GIỮA NIÊN ĐỘ (tiếp theo)
Quý II 2020

34. CÁC SỰ KIỆN PHÁT SINH SAU NGÀY KẾT THÚC KỲ KẾ TOÁN

Không có sự kiện nào phát sinh sau ngày kết thúc kỳ kế toán yêu cầu phải được điều chỉnh hay trình bày trong báo cáo tài chính hợp nhất giữa niên độ của Công ty và các công ty con.



Bùi Tiến Lực
Người lập



Nguyễn Hữu Thanh
Kế toán trưởng



Phạm Thiệu Hoa
Tổng Giám đốc

Hà Nội, Việt Nam

Ngày 25 tháng 7 năm 2020