

BÁO CÁO ĐỔI MỚI SÁNG TẠO VÀ ĐẦU TƯ CÔNG NGHỆ VIỆT NAM 2024





MỤC LỤC

LỜI MỜI ĐẦU	3
CÁC ĐIỂM NỔI BẬT TRONG BÁO CÁO	5
TỔNG QUAN NỀN KINH TẾ SỐ VIỆT NAM	7
TOÀN CẢNH ĐẦU TƯ CÔNG NGHỆ TẠI VIỆT NAM NĂM 2023	11
HOẠT ĐỘNG THOÁI VỐN TẠI VIỆT NAM	22
CẬP NHẬT MỘT SỐ CHÍNH SÁCH ƯU ĐÃI DÀNH CHO ĐỔI MỚI SÁNG TẠO VÀ KHỞI NGHIỆP	49
ĐÓNG GÓP CỦA NIC VÀO SỰ PHÁT TRIỂN CỦA HOẠT ĐỘNG ĐỔI MỚI SÁNG TẠO TẠI VIỆT NAM NĂM 2023	53
GIỚI THIỆU NIC	61
GIỚI THIỆU DO VENTURES	63

LỜI MỞ ĐẦU

Trong những năm gần đây, Việt Nam nổi lên như một ngọn hải đăng trong khu vực về cơ hội đầu tư trong lĩnh vực công nghệ. Nền kinh tế số của chúng ta có tốc độ tăng trưởng cao nhất tại Đông Nam Á trong hai năm liên tiếp vào năm 2022 và 2023(1). Giữa bối cảnh kinh tế toàn cầu bất ổn, đổi mới sáng tạo đã trở thành động lực quan trọng cho mục tiêu phát triển kinh tế bền vững của Việt Nam.

Những bước phát triển này có được là nhờ cam kết kiên định của Chính phủ Việt Nam đối với đổi mới sáng tạo và khởi nghiệp. Thời gian qua, Chính phủ đã đưa ra một loạt sáng kiến nhằm tạo môi trường thuận lợi cho các công ty công nghệ phát huy thế mạnh. Đặc biệt trong năm 2023, Trung tâm Đổi mới Sáng tạo Quốc gia có trụ sở tại Khu công nghệ cao Hòa Lạc đã được khánh thành, tạo ra một dấu ấn quan trọng trong hành trình thúc đẩy tăng trưởng kinh tế số của Việt Nam. Trung tâm đi vào vận hành với mục tiêu góp phần thúc đẩy mô hình tăng trưởng theo hướng nhanh, bền vững dựa trên khoa học công nghệ và đổi mới sáng tạo.



Báo cáo Đổi mới Sáng tạo & Đầu tư Công nghệ Việt Nam 2024 cung cấp góc nhìn tổng quát về xu hướng đầu tư vào hệ sinh thái khởi nghiệp Việt Nam, đồng thời phân tích bức tranh thị trường thoái vốn với rất nhiều cơ hội tại Việt Nam hiện nay. Chúng tôi hy vọng rằng báo cáo này sẽ mang lại những thông tin hữu ích cho tất cả các thành tố của hệ sinh thái và mở ra những cơ hội hợp tác ý nghĩa, từ đó đưa Việt Nam từng bước chuyển mình thành một quốc gia đổi mới sáng tạo trên quy mô toàn cầu.

Vũ Quốc Huy



Giám Đốc, Trung tâm Đổi mới Sáng tạo Quốc gia

(1) Báo cáo e-Economy SEA 2023 thực hiện bởi Google, Temasek, Bain & Company

BÁO CÁO ĐƯỢC THỰC HIỆN VỚI SỰ ĐÓNG GÓP CỦA



CÁC ĐIỂM NỔI BẬT TRONG BÁO CÁO



01

Năm 2023, các công ty khởi nghiệp Việt Nam nhận được tổng số vốn đầu tư là 529 triệu USD, giảm 17% so với năm trước. Sự sụt giảm này cho thấy bối cảnh đầu tư công nghệ tại Việt Nam tiếp tục chịu ảnh hưởng bởi tình hình kinh tế nhiều biến động trên toàn cầu.

02

So với mức giảm 35% của tổng số vốn đầu tư mạo hiểm trên toàn cầu, mức giảm nhẹ 17% cho thấy thị trường Việt Nam vẫn đang vững vàng trước rất nhiều thách thức trên thị trường vốn.

03

Tại khu vực Đông Nam Á, Việt Nam giữ vững vị trí thứ ba về số lượng thương vụ đầu tư và giành lại vị trí thứ ba về tổng giá trị đầu tư. Singapore dẫn đầu cả về số lượng thương vụ và tổng giá trị đầu tư, theo sau là Indonesia.

04

Lĩnh vực Y tế nhận được số vốn cao kỷ lục, tăng vọt 391% so với cùng kỳ năm trước, trở thành lĩnh vực được đầu tư nhiều nhất. Lĩnh vực Giáo dục cũng nhận số vốn cao nhất từ trước tới nay, tăng 107% so với cùng kỳ năm trước.


05

Năm 2023, gần 100 quỹ đã rót vốn vào các công ty khởi nghiệp Việt Nam, trong đó các nhà đầu tư năng động nhất đến từ Singapore, theo sau là các nhà đầu tư Việt Nam.

06

Thị trường thoái vốn ở Việt Nam đang cho thấy những bước phát triển tích cực, thể hiện qua sự tăng trưởng đáng chú ý của thị trường đại chúng, cơ chế quản lý thị trường chứng khoán ngày một cải tiến, và sức ảnh hưởng gia tăng của các tập đoàn nội địa trên thị trường M&A.

CÁC ĐIỂM NỔI BẬT TRONG BÁO CÁO



07

Nhiều chính sách được đề xuất nhằm tạo ra môi trường để các công ty đổi mới sáng tạo có thể phát triển và thu hút đầu tư, bao gồm:

- Nghị quyết 98/2023/QH15 của Quốc hội về thí điểm một số cơ chế, chính sách đặc thù phát triển Thành phố Hồ Chí Minh.
- Cơ chế liên quan đến đổi mới sáng tạo và khởi nghiệp trong Dự thảo Luật Thủ đô sửa đổi.
- Nghị quyết số 119/2020/QH14 của Quốc hội về thí điểm tổ chức mô hình chính quyền đô thị và một số cơ chế, chính sách đặc thù phát triển thành phố Đà Nẵng.

08

Vào tháng 9 năm 2023, Tổng thống Hoa Kỳ Joe Biden đã đến thăm Việt Nam và nâng tầm quan hệ song phương lên Đối tác Chiến lược Toàn diện. Một trong những lĩnh vực hợp tác quan trọng giữa hai quốc gia là đổi mới sáng tạo, bao gồm phát triển ngành bán dẫn. Bộ Kế hoạch và Đầu tư đang xây dựng dự thảo Đề án phát triển nguồn nhân lực ngành bán dẫn Việt Nam đến năm 2030, tầm nhìn đến năm 2045 với kế hoạch đào tạo 50.000 kỹ sư cho tất cả các khâu của chuỗi giá trị.

10

Tháng 10/2023, NIC Hòa Lạc được khánh thành với sự tham dự của Thủ tướng Phạm Minh Chính. Đây là một trong những mô hình trung tâm đổi mới sáng tạo đầu tiên trên thế giới thuộc sở hữu nhà nước nhằm thực hiện các mục tiêu chung của quốc gia.

09

Chính quyền Việt Nam đang hợp tác với các doanh nghiệp và trường đại học Hoa Kỳ để tạo ra bước nhảy vọt trong sản xuất chất bán dẫn tại Việt Nam. NIC đã và đang tích cực tham gia phát triển hệ sinh thái bán dẫn tại Việt Nam với nhiều chương trình như:


- Một khóa đào tạo chuyên sâu về thiết kế vi mạch được xây dựng với sự hỗ trợ của Cadence Group, nhằm nâng cao kỹ năng thiết kế vi mạch cho các chuyên gia Việt Nam trong ngành bán dẫn.
- Synopsys, tập đoàn chuyên về các giải pháp phần mềm thiết kế bán dẫn, sẽ cung cấp giấy phép đào tạo bao gồm chương trình giảng dạy, tài nguyên giáo dục, và các sáng kiến khác để giúp NIC thiết lập trung tâm ương tạo thiết kế chip.
- Siemens sẽ tài trợ 100 phần mềm thiết kế chip và bo mạch tiên tiến nhất cho Việt Nam, đồng thời cung cấp các dịch vụ đào tạo và đồng hành cùng NIC trong việc thúc đẩy phát triển nguồn nhân lực ngành công nghiệp điện tử bán dẫn.



TỔNG QUAN NỀN KINH TẾ SỐ VIỆT NAM

Việt Nam đạt mức tăng trưởng kinh tế số cao nhất Đông Nam Á trong hai năm liên tiếp 2022 và 2023. Theo báo cáo của Google, nền kinh tế số Việt Nam dự kiến tăng trưởng 20%/năm trong giai đoạn 2023 - 2025 và đang trên đà đạt 43 tỉ USD vào năm 2025.

CHỈ SỐ INTERNET VIỆT NAM



DÂN SỐ

99,19 TRIỆU

TỈ LỆ ĐÔ THỊ HÓA

39,8%



KẾT NỐI DI ĐỘNG

168,5 TRIỆU

% DÂN SỐ

169,8%



SỐ LƯỢNG NGƯỜI DÙNG INTERNET

78,44 TRIỆU

% DÂN SỐ

79,1%



SỐ LƯỢNG NGƯỜI DÙNG MẠNG XÃ HỘI

72,70 TRIỆU

% DÂN SỐ

73,3%

Với số lượng người trẻ sử dụng công nghệ ngày càng tăng, kết hợp với nỗ lực đẩy mạnh số hóa trên phạm vi quốc gia, Việt Nam đang trên đà phát triển mạnh mẽ để có thể khai thác toàn bộ tiềm năng của kinh tế số.

THỜI GIAN SỬ DỤNG INTERNET HẰNG NGÀY TRÊN MỌI THIẾT BỊ

06 GIỜ

18 PHÚT

THỜI GIAN SỬ DỤNG INTERNET TRÊN ĐIỆN THOẠI

03 GIỜ

30 PHÚT

THỜI GIAN SỬ DỤNG INTERNET TRÊN MÁY TÍNH VÀ MÁY TÍNH BẢNG

02 GIỜ

47 PHÚT

THỜI GIAN SỬ DỤNG ĐIỆN THOẠI THÔNG MINH HẰNG NGÀY

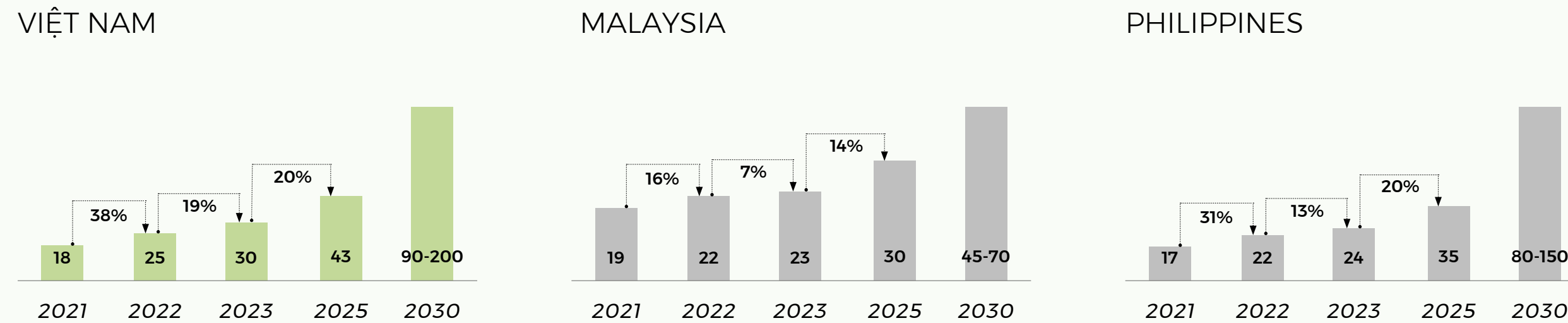
05 GIỜ

15 PHÚT

NỀN KINH TẾ SỐ VIỆT NAM

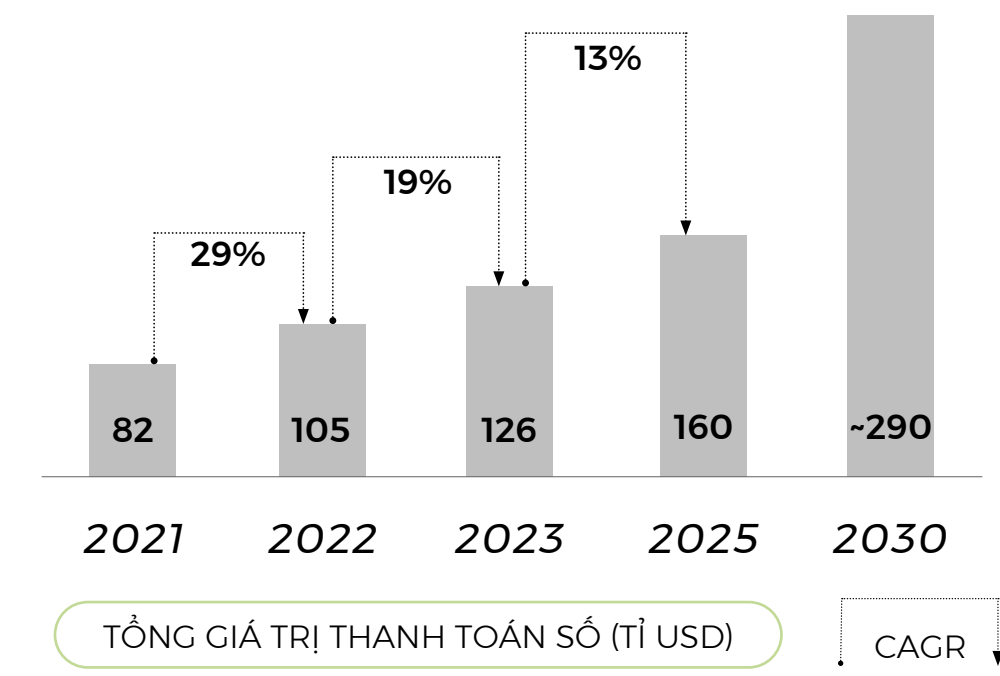
Nền kinh tế số của Việt Nam đang có tốc độ phát triển nhanh nhất tại Đông Nam Á. Sự tăng trưởng nhanh chóng này là nhờ vào yếu tố như tỷ lệ sử dụng Internet cao, các chính sách ưu đãi của chính phủ, và hệ sinh thái khởi nghiệp phát triển mạnh mẽ.

TỐC ĐỘ TĂNG TRƯỞNG KINH TẾ SỐ CỦA VIỆT NAM DẪN ĐẦU ĐÔNG NAM Á TRONG 2 NĂM LIÊN TIẾP



TỔNG GIÁ TRỊ HÀNG HÓA CỦA NỀN KINH TẾ SỐ (TỶ USD) CAGR

VIỆT NAM CÓ TỐC ĐỘ TĂNG TRƯỞNG THANH TOÁN KỸ THUẬT SỐ CAO NHẤT ĐÔNG NAM Á NĂM 2023 (19% Y-O-Y)



% DÂN SỐ SỬ DỤNG THANH TOÁN ĐIỆN TỬ (2023)

42,0%

NỮ **40,3%** NAM **43,8%**



% DÂN SỐ MUAHÀNG ONLINE (2023)

40,4%

NỮ **42,1%** NAM **38,5%**

Nguồn: Google, Temasek, and Bain& Company

Nguồn: We Are Social

CHỈ SỐ ĐỔI MỚI SÁNG TẠO VIỆT NAM

Trong báo cáo Báo cáo chỉ số đổi mới sáng tạo toàn cầu 2023, Việt Nam tăng hai bậc lên vị trí thứ 46/132 quốc gia và nền kinh tế. Việt Nam cũng được xếp hạng là một trong 7 quốc gia thu nhập trung bình đạt được nhiều tiến bộ nhất về đổi mới sáng tạo trong thập kỷ qua. Điều này cho thấy tiềm năng của Việt Nam như một trung tâm công nghệ đang lên, thu hút sự chú ý và đầu tư từ khắp nơi trên thế giới.

HẠNG 46 ↑+2

Chỉ số đổi mới sáng tạo toàn cầu 2023

TỔP 3

1 trong 3 quốc gia có thành tích vượt trội so với mức độ phát triển trong 13 năm liên tiếp

TỔP 7

1 trong 7 quốc gia thu nhập trung bình đạt được nhiều tiến bộ nhất về ĐMST trong thập kỷ qua

TỔP 10

Quốc gia dẫn đầu về lượt tải mới ứng dụng di động trong 2 năm liên tiếp

46%

Tăng trưởng hằng năm về số lượng người dùng trên các nền tảng số



TOÀN CẢNH ĐẦU TƯ CÔNG NGHỆ TẠI VIỆT NAM NĂM 2023

Trước những thách thức đặt ra cho thị trường đầu tư mạo hiểm trên quy mô toàn cầu, hệ sinh thái khởi nghiệp Việt Nam vẫn phát triển một cách bền bỉ và cho thấy nhiều tín hiệu tích cực.

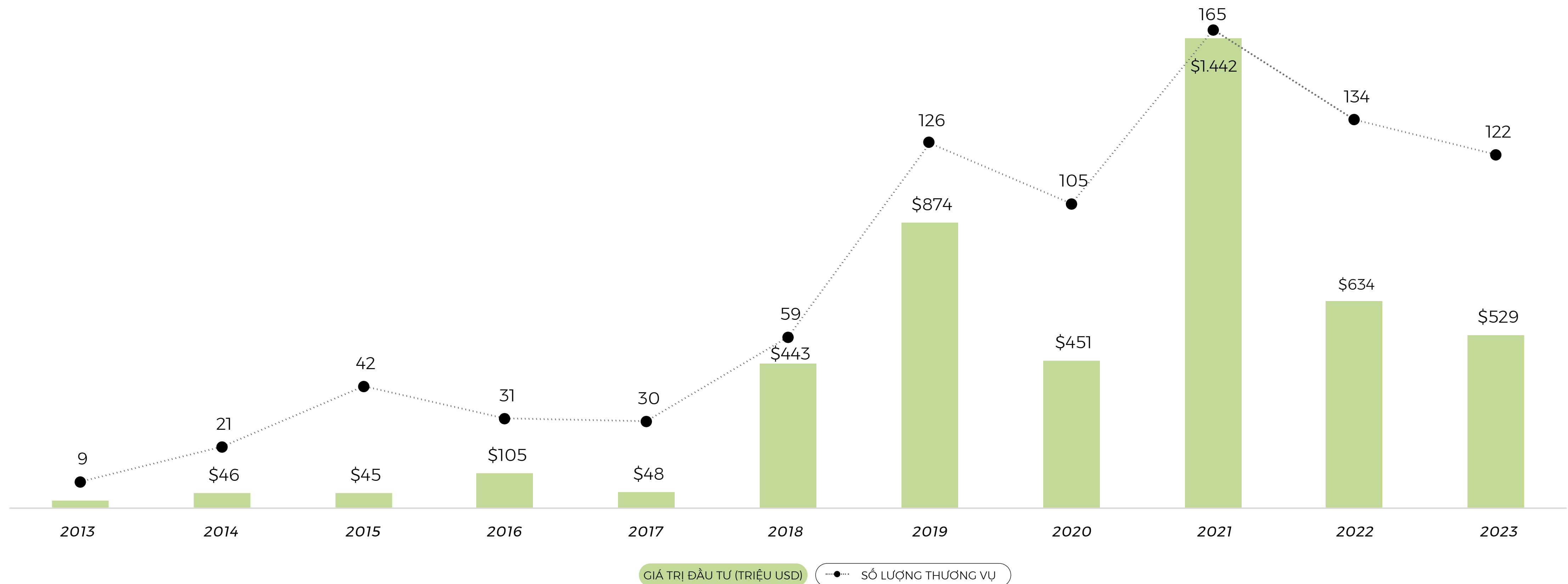
ĐỐI TÁC DỮ LIỆU



529 TRIỆU USD ĐƯỢC RÓT VÀO HỆ SINH THÁI KHỞI NGHIỆP VIỆT NAM TRONG NĂM 2023

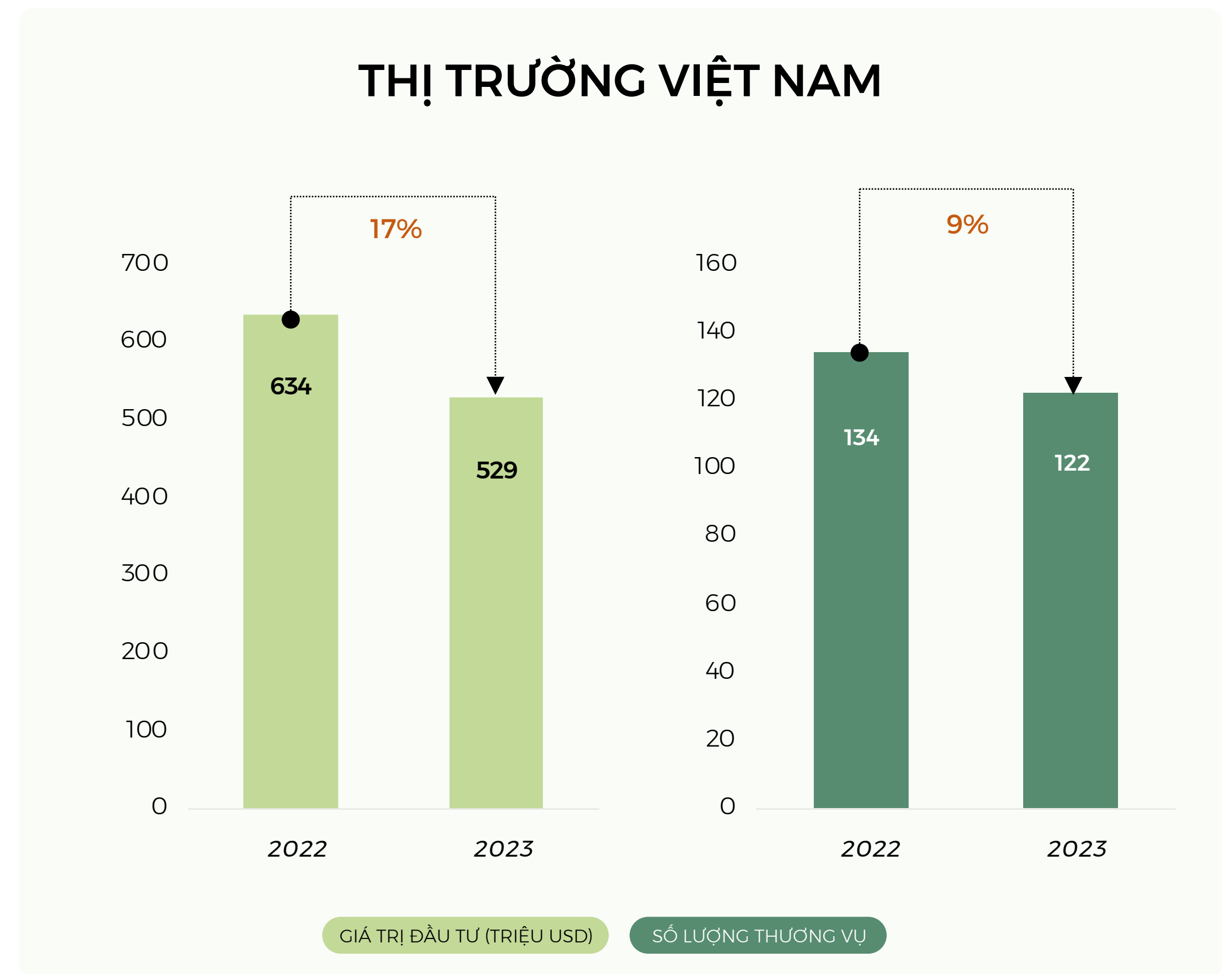
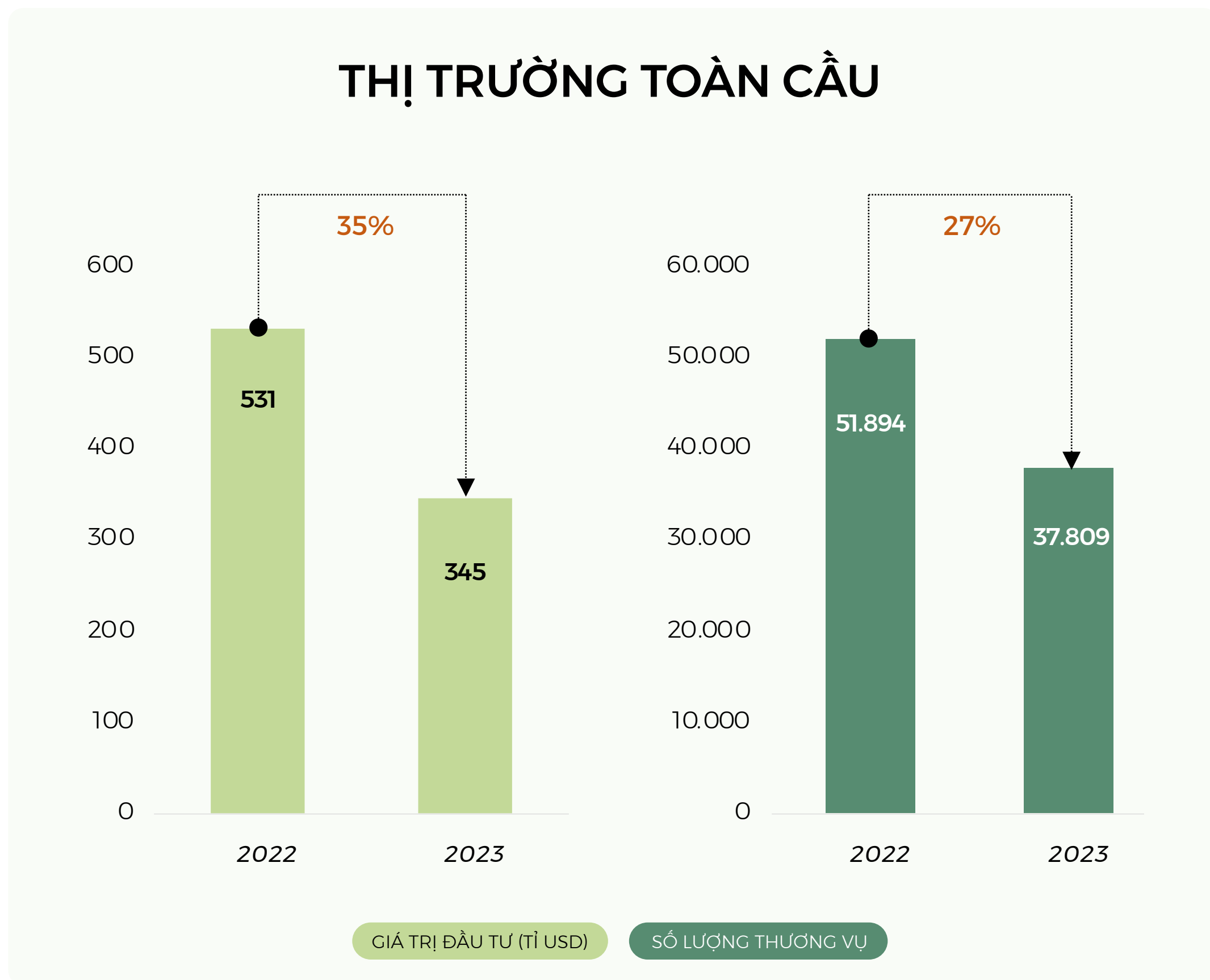
Năm 2023, tổng vốn đầu tư vào các công ty khởi nghiệp Việt Nam đạt 529 triệu USD, giảm 17% so với năm trước. Trong khi đó, số lượng thương vụ duy trì tương đối ổn định, chỉ giảm nhẹ 9% xuống còn 122 thương vụ. Những số liệu này cho thấy, từ sau năm kỷ lục 2021, thị trường đầu tư công nghệ tại Việt Nam tiếp tục chịu ảnh hưởng của tình hình kinh tế toàn cầu nhiều biến động hiện nay.

TỔNG GIÁ TRỊ ĐẦU TƯ VÀ SỐ LƯỢNG THƯƠNG VỤ



HOẠT ĐỘNG ĐẦU TƯ MẠO HIỂM TẠI VIỆT NAM VẪN SÔI NỔI SO VỚI BỐI CẢNH CHUNG TRÊN THẾ GIỚI

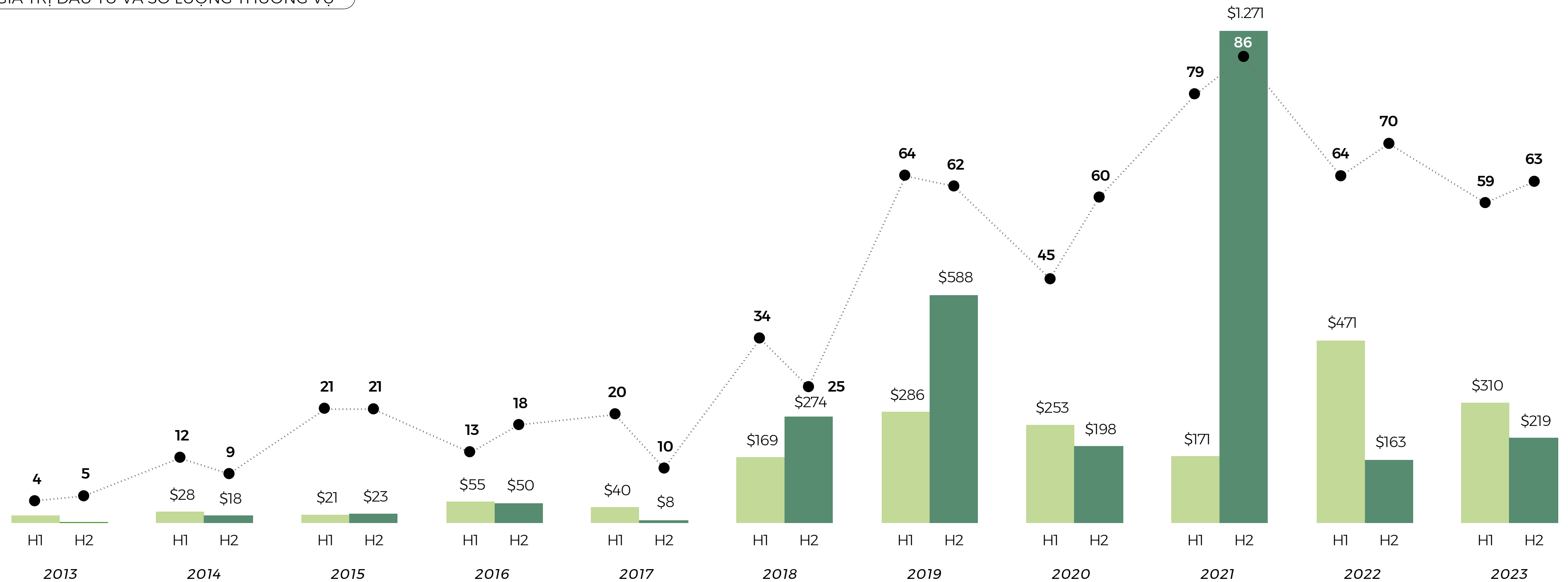
Trong năm 2023, mặc dù nguồn vốn giảm 17%, bối cảnh đầu tư mạo hiểm tại Việt Nam vẫn cho thấy tín hiệu lạc quan khi so sánh với tình hình chung trên thế giới. Trong khi nguồn vốn đầu tư mạo hiểm toàn cầu giảm mạnh 35% xuống còn 345 tỉ USD so với năm trước, mức giảm nhẹ của thị trường đầu tư mạo hiểm Việt Nam cho thấy hệ sinh thái khởi nghiệp của chúng ta vẫn tiếp tục là điểm đến hấp dẫn.



GIÁ TRỊ ĐẦU TƯ CÓ DẤU HIỆU PHỤC HỒI TRONG NỬA CUỐI NĂM 2023

Vào nửa cuối năm 2023, số lượng thương vụ đầu tư vào các công ty công nghệ tăng lên so với nửa đầu năm. Tuy nhiên, do quy mô thương vụ nhỏ hơn nên tổng giá trị đầu tư trong nửa cuối năm thấp hơn so với nửa đầu năm. Giá trị đầu tư trong nửa cuối năm 2023 vẫn tăng 34% so với năm trước, đồng thời vượt qua mức cùng kỳ năm 2020. Sau mức giảm mạnh ở giá trị đầu tư vào nửa cuối năm 2022 so với mức đỉnh của nửa cuối năm 2021, các dấu hiệu sự phục hồi bắt đầu xuất hiện vào nửa cuối năm 2023.

TỔNG GIÁ TRỊ ĐẦU TƯ VÀ SỐ LƯỢNG THƯƠNG VỤ



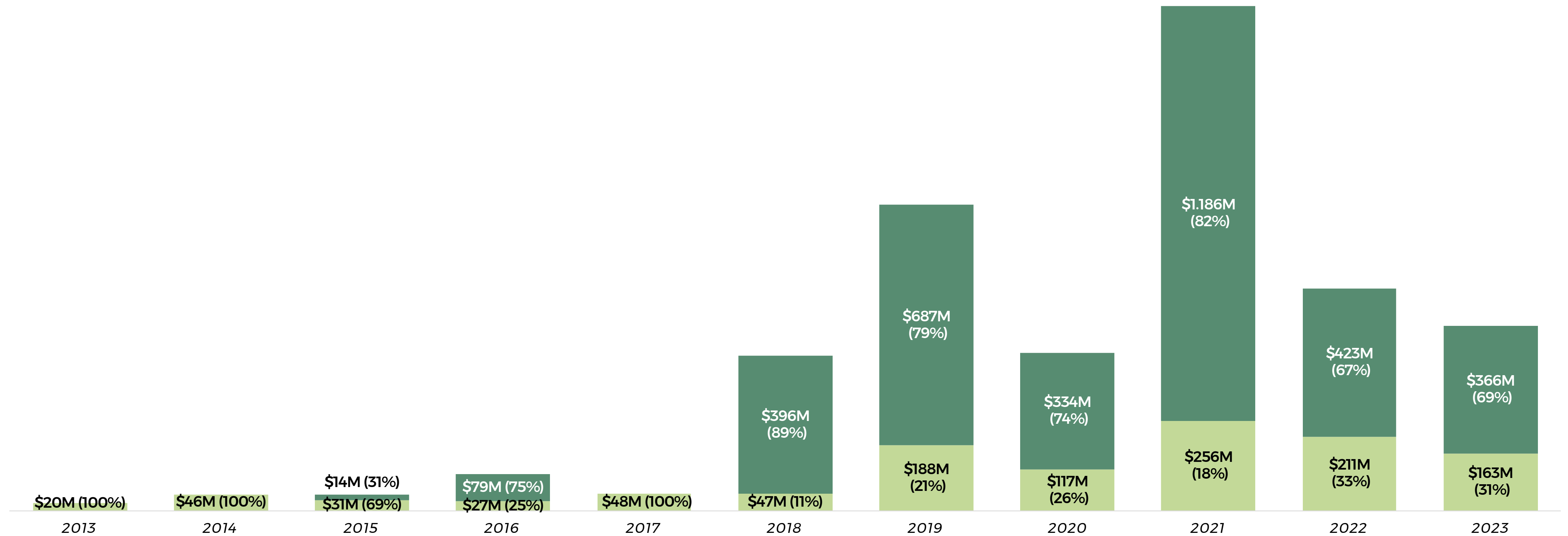
GIÁ TRỊ ĐẦU TƯ (TỈ USD)

SỐ LƯỢNG THƯƠNG VỤ

PHÂN PHỐI ĐỒNG ĐỀU GIỮA CÁC THƯƠNG VỤ GIAI ĐOẠN ĐẦU VÀ GIAI ĐOẠN SAU

Tỉ trọng phân phối các thương vụ ở giai đoạn đầu và giai đoạn sau hầu như không thay đổi so với năm trước. So với năm 2022, các thương vụ có giá trị trên 10 triệu USD có tỉ trọng lớn hơn một chút, chiếm 69% tổng vốn đầu tư.

GIÁ TRỊ ĐẦU TƯ VÀ SỐ LƯỢNG ĐẦU TƯ VÀO CÁC VÒNG TRÊN VÀ DƯỚI 10 TRIỆU USD

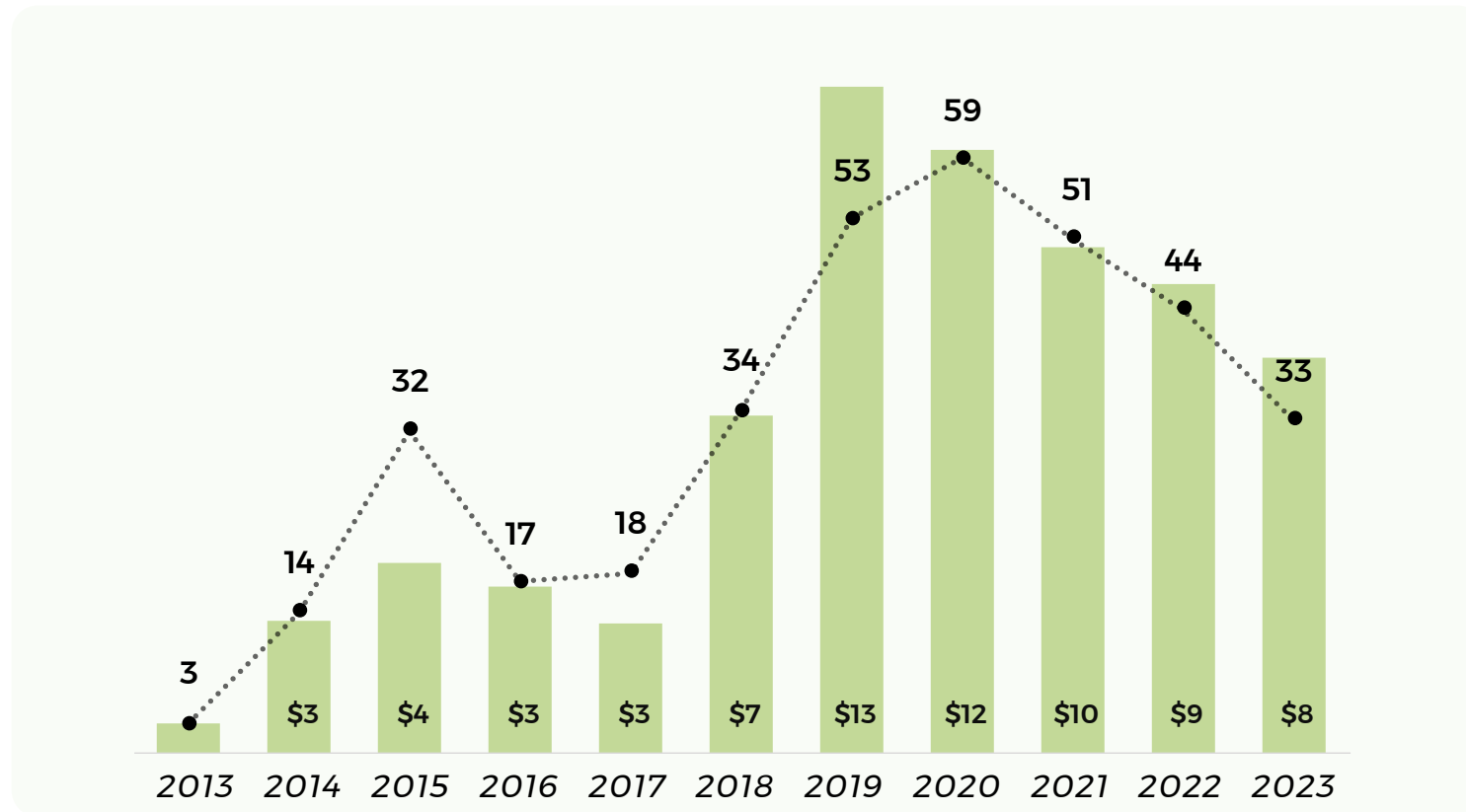


THƯƠNG VỤ NHỎ HƠN HOẶC BẰNG 10 TRIỆU USD

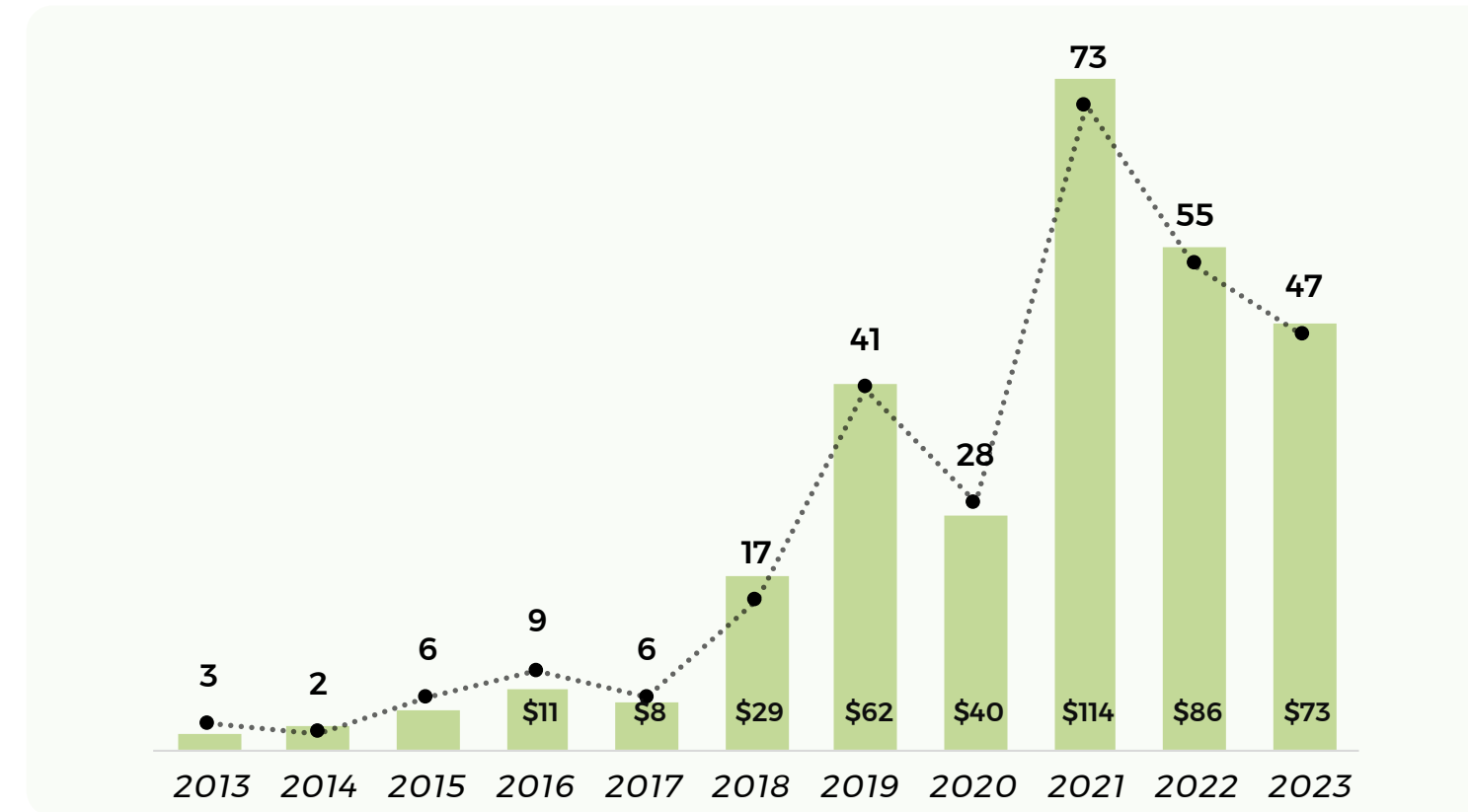
THƯƠNG VỤ LỚN HƠN 10 TRIỆU USD

NHÀ ĐẦU TƯ THỂ HIỆN SỰ LẠC QUAN ĐỐI VỚI CÁC THƯƠNG VỤ GIAI ĐOẠN ĐẦU

VÒNG ĐẦU TƯ DƯỚI HOẶC BẰNG 0,5 TRIỆU USD

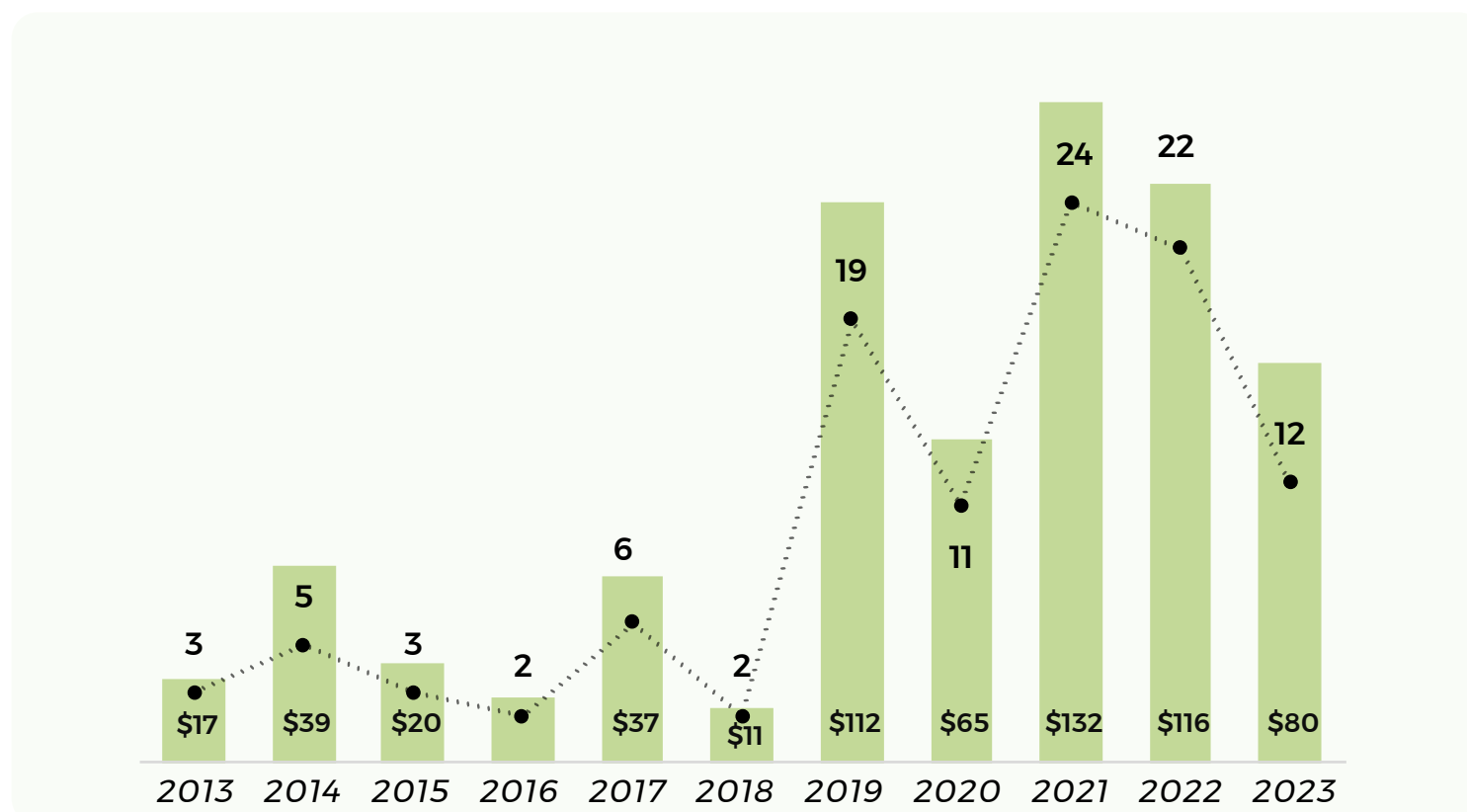


VÒNG ĐẦU TƯ TRÊN 0,5 TRIỆU USD ĐẾN 3 TRIỆU USD

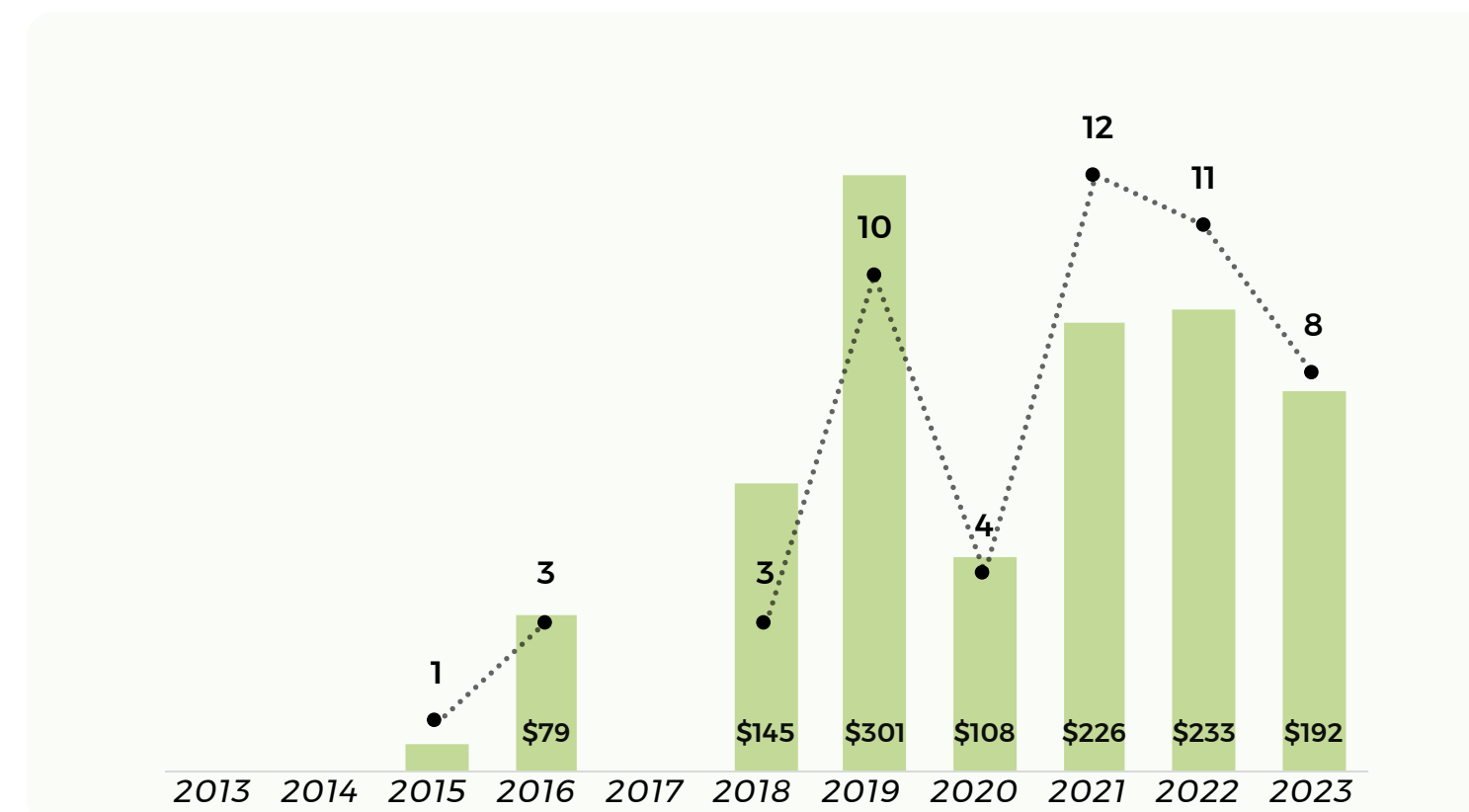


Ngoại trừ các thương vụ trị giá hơn 50 triệu USD, số lượng thương vụ trong phạm vi từ 0,5 triệu USD - 3 triệu USD chứng kiến mức giảm ít nhất, cho thấy hệ sinh thái khởi nghiệp của Việt Nam vẫn phát triển ổn định với sự ra đời và hoạt động gọi vốn của các công ty mới. Xu hướng này cho thấy các nhà đầu tư vẫn giữ góc nhìn lạc quan đối với các thương vụ ở giai đoạn đầu với sự tin tưởng vào năng lực vượt trội của những nhà sáng lập khởi nghiệp trong giai đoạn thử thách.

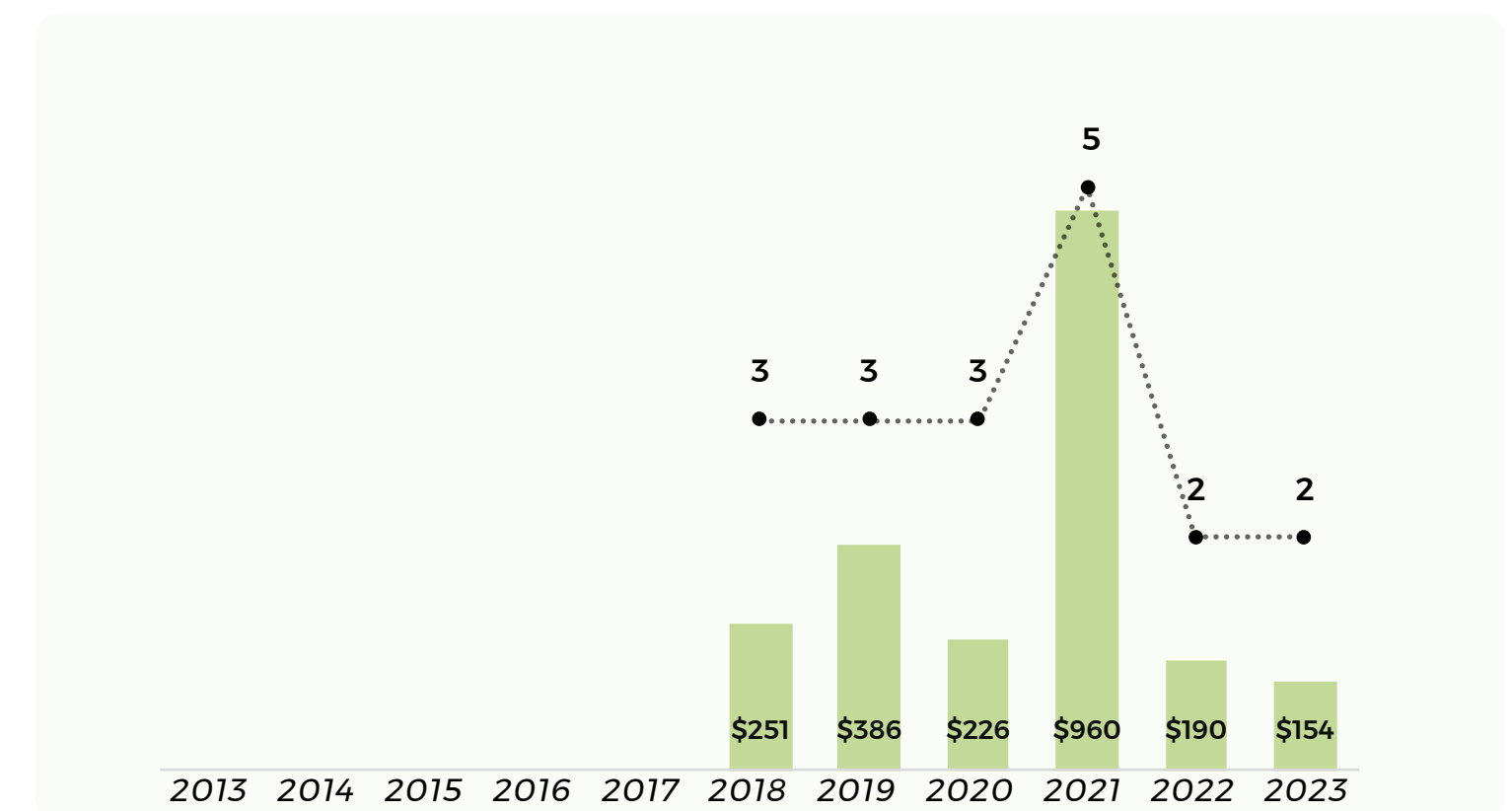
VÒNG ĐẦU TƯ TRÊN 3 TRIỆU USD ĐẾN 10 TRIỆU USD



VÒNG ĐẦU TƯ TRÊN 10 TRIỆU USD ĐẾN 50 TRIỆU USD



VÒNG ĐẦU TƯ TRÊN 50 TRIỆU USD

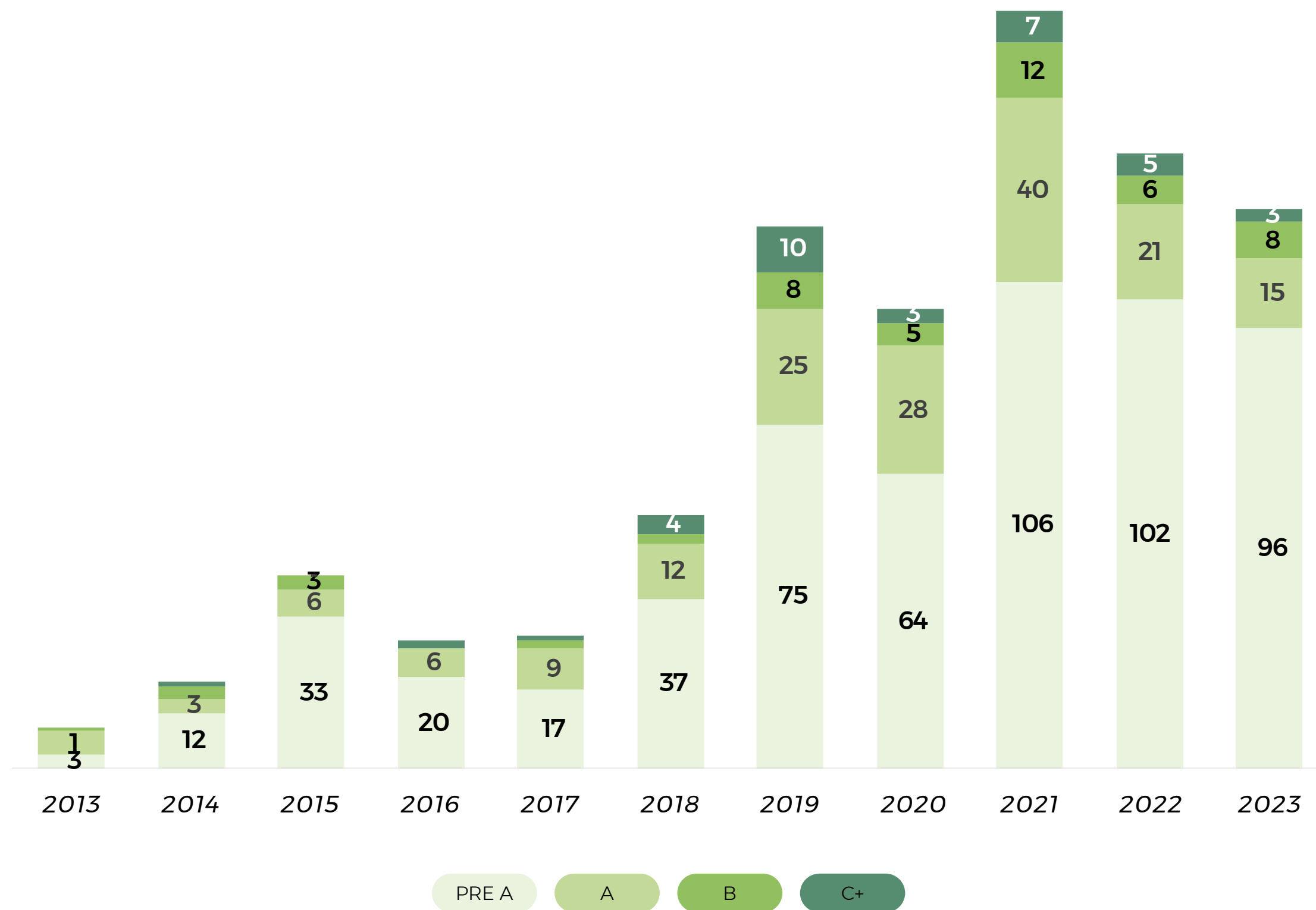


GIÁ TRỊ ĐẦU TƯ (TRIỆU USD) SỐ LƯỢNG THƯƠNG VỤ

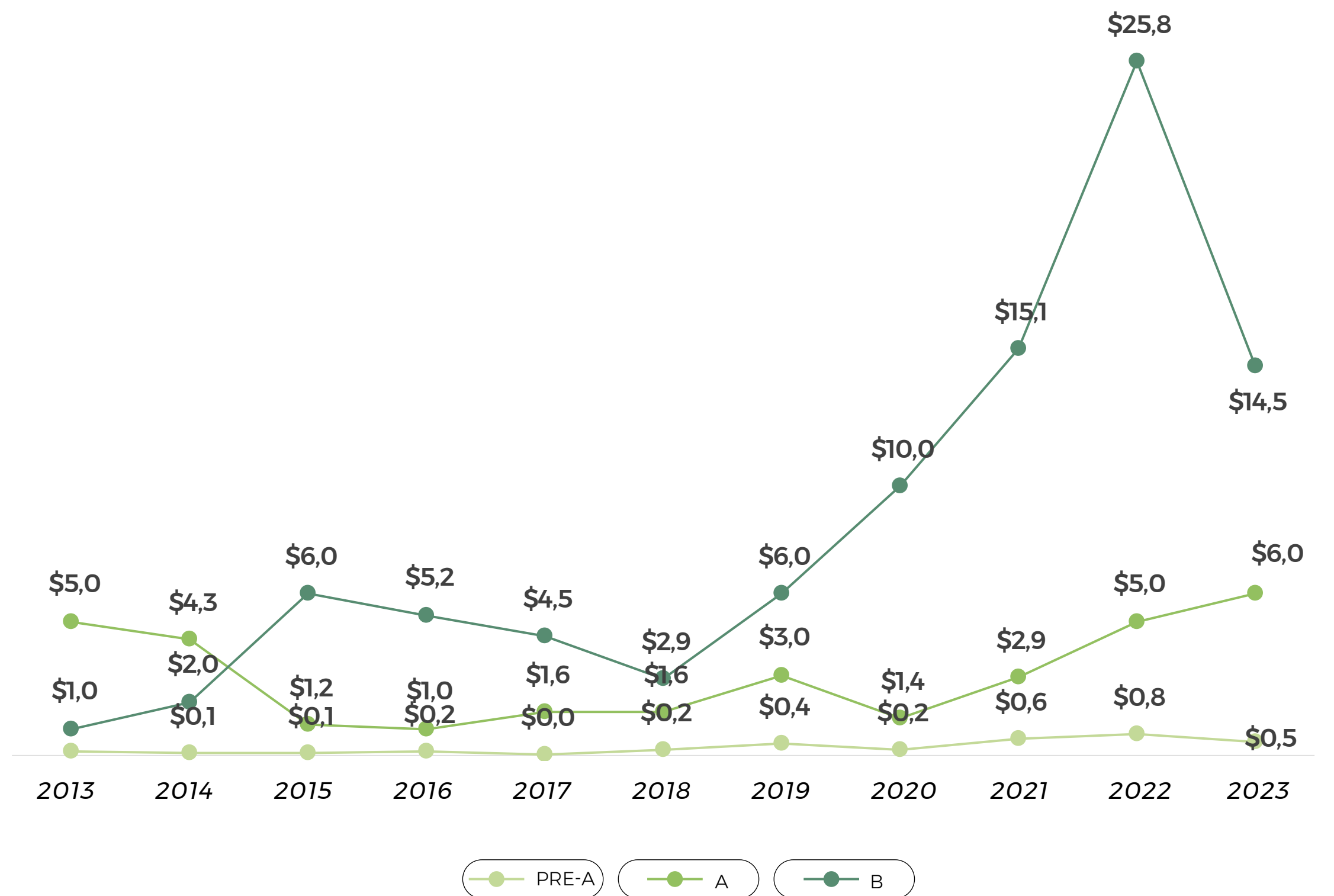
GIÁ TRỊ TRUNG BÌNH CỦA CÁC THƯƠNG VỤ SERIES B GIẢM MẠNH

- Số lượng thương vụ Pre-Series A duy trì ổn định, chỉ giảm nhẹ so với mức đỉnh vào năm 2021.
- Số lượng thương vụ Series B tăng so với năm trước. Ngược lại, giá trị trung vị các khoản đầu tư Series B giảm đáng kể, có thể do các công ty series B gọi vốn với số tiền nhỏ hơn hoặc họ chọn gọi vốn theo từng đợt để giảm thiểu sự pha loãng trong thời gian định giá đang có xu hướng giảm.

SỐ LƯỢNG THƯƠNG VỤ THEO CÁC VÒNG

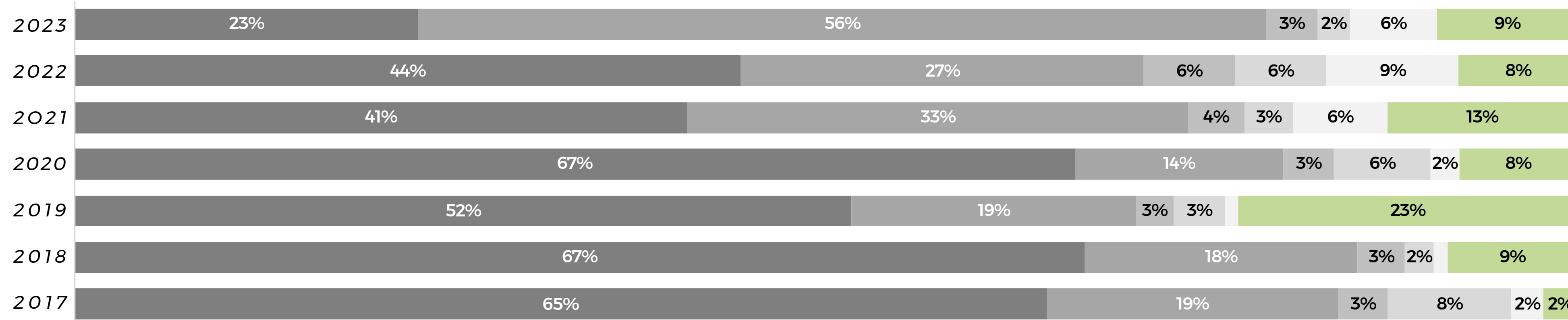


GIÁ TRỊ TRUNG VỊ THEO CÁC VÒNG, TRIỆU USD



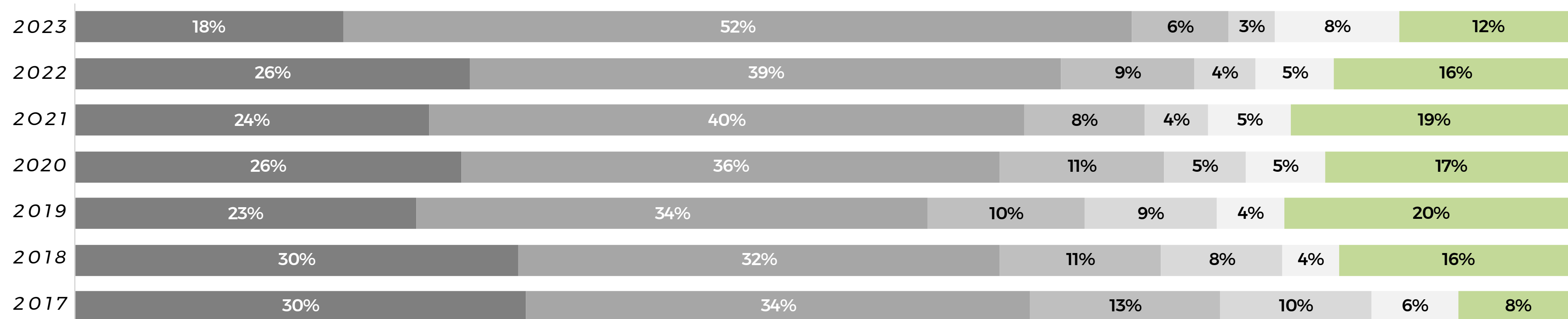
VIỆT NAM GIỮ VỊ TRÍ THỨ 3 ĐÔNG NAM Á CẢ VỀ GIÁ TRỊ ĐẦU TƯ VÀ SỐ LƯỢNG THƯƠNG VỤ

TỈ TRỌNG GIÁ TRỊ VỐN ĐẦU TƯ THEO QUỐC GIA



Việt Nam giữ vững vị trí thứ ba trong Đông Nam Á về số lượng thương vụ và quay trở lại vị trí thứ ba về giá trị đầu tư. Singapore dẫn đầu về cả giá trị đầu tư và số lượng thương vụ, theo sau là Indonesia.

TỈ TRỌNG SỐ LƯỢNG THƯƠNG VỤ ĐẦU TƯ THEO QUỐC GIA



INDONESIA SINGAPORE MALAYSIA THÁI LAN PHILIPPINES VIỆT NAM

VỐN ĐẦU TƯ VÀO Y TẾ VÀ GIÁO DỤC ĐẠT MỨC CAO LỊCH SỬ

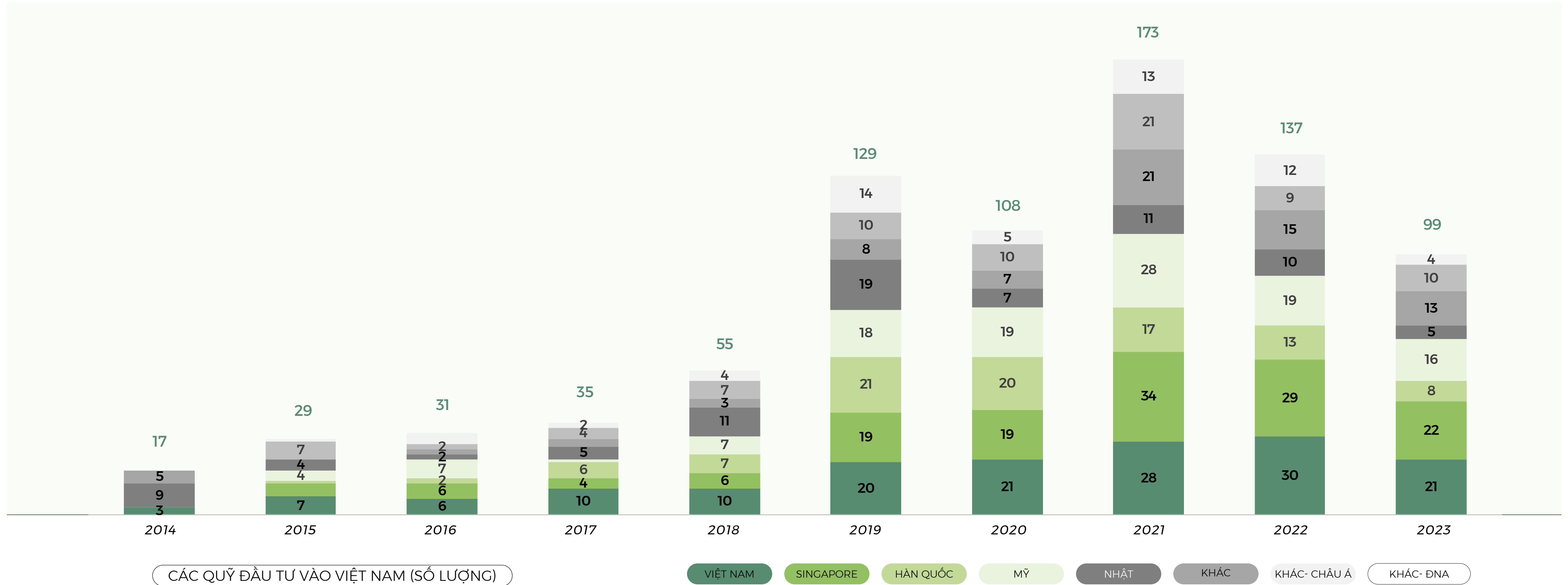
TỔNG SỐ VỐN ĐẦU TƯ THEO NGÀNH

	2013	2014	2015	2016	2017	2018	2019	2020	2021	2022	2023	2022-2023 Tăng/Giảm
Thanh toán	12	10	1	29	10	100	300	101	450	30	-	-100%
Bán lẻ	1	15	1	18	15	105	195	83	469	204	33	-84%
Nhân sự	-	0.0	0.2	0.1	0	1	3	36	4	3	10	305%
Bất động sản & cơ sở hạ tầng	1	-	0.1	-	7	6	16	26	29	10	1	-89%
Dịch vụ tài chính	-	0.0	1	2	0.0	3	40	25	61	214	149	-30%
Chuyển đổi số trong doanh nghiệp	-	-	0.1	-	0.0	1	60	18	55	15	9	-39%
Dịch vụ địa phương	0.2	0.1	4	2	0.2	4	5	10	4	4	-	-100%
Du lịch & khách sạn	-	1	0.4	4	1	5	23	9	4	0.2	3	1320%
Giáo dục	0.2	3	6	1	5	53	32	8	55	32	67	107%
Giải trí/ Gaming	-	-	-	-	-	0.3	9	6	175	10	13	31%
Logistics	-	-	0.3	1	-	5	58	4	8	10	0	-98%
Y tế	-	-	0.1	-	0.2	0.2	12	3	37	37	184	391%
Giải trí/ Không bao gồm gaming	-	-	0.1	-	-	-	1	2	10	5	9	73%
Công nghệ quảng cáo	6	7	30	1	6	3	15	2	-	1	1	-53%
Truyền thông & mạng xã hội	-	0.2	-	-	-	0.0	-	1	7	1	-	-100%
Đa ngành	-	-	-	-	-	-	29	-	42	-	-	-
Khác	-	-	0.2	-	-	-	-	-	33	59	51	-13%

Trong năm 2023, lĩnh vực Y tế nhận được số tiền đầu tư cao kỷ lục, tăng vọt 391% so với cùng kỳ năm ngoái, trở thành lĩnh vực được đầu tư nhiều nhất. Giáo dục cũng nhận số vốn cao kỷ lục, tăng 107% so với cùng kỳ. Lĩnh vực Nhân sự và Du lịch/ Khách sạn cũng chứng kiến mức đầu tư tăng mạnh so với năm trước.

CÁC NHÀ ĐẦU TƯ TÍCH CỰC NHẤT ĐẾN TỪ SINGAPORE

Năm 2023, Singapore dẫn đầu với vai trò là nhà đầu tư tích cực nhất vào thị trường Việt Nam, xếp thứ hai là các nhà đầu tư nội địa. Tổng số quỹ đầu tư vào Việt Nam có sự sụt giảm trong năm vừa qua, thấp hơn con số ghi nhận năm 2020, cho thấy các nhà đầu tư tiếp tục thận trọng trong việc ra quyết định trong giai đoạn thị trường vốn còn nhiều thách thức.



CÁC QUỸ ĐẦU TƯ TÍCH CỰC NHẤT TRONG NĂM 2023 | THEO SỐ LƯỢNG THƯƠNG VỤ

Trong năm vừa qua, gần 100 nhà đầu tư đã rót vốn vào thị trường công nghệ đang phát triển mạnh mẽ tại Việt Nam. Những khoản đầu tư này đóng vai trò quan trọng trong việc hỗ trợ các công ty khởi nghiệp, thúc đẩy sự phát triển của hệ sinh thái đổi mới sáng tạo và khởi nghiệp tại Việt Nam.

CÁC QUỸ ĐẦU TƯ HOẠT ĐỘNG TÍCH CỰC TRONG NĂM 2023 (THEO SỐ LƯỢNG GIAO DỊCH)

	QUỸ NỘI ĐỊA	QUỸ NƯỚC NGOÀI
5+ Thương vụ		
2+ Thương vụ		

*Dữ liệu về số lượng thương vụ được tổng hợp từ các quỹ có chia sẻ thông tin cho báo cáo. Dữ liệu này có thể không thể hiện hết tất cả các quỹ đầu tư có tham gia vào thị trường nhưng không chia sẻ dữ liệu trong năm 2023.
 Nguồn - Nghiên cứu của Do Ventures, NIC, và Cento Ventures

HOẠT ĐỘNG THOÁI VỐN TẠI VIỆT NAM

DATA PARTNER

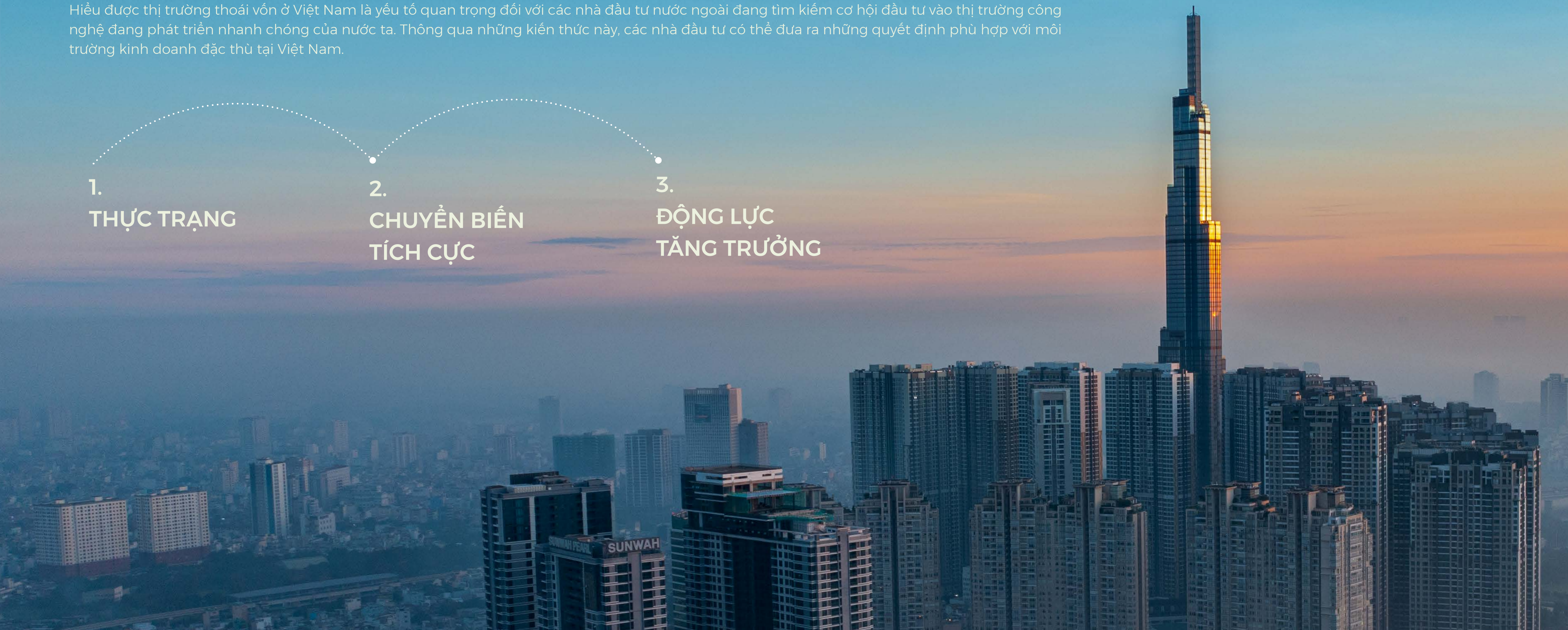
Deloitte.  **Finhay**

Hiểu được thị trường thoái vốn ở Việt Nam là yếu tố quan trọng đối với các nhà đầu tư nước ngoài đang tìm kiếm cơ hội đầu tư vào thị trường công nghệ đang phát triển nhanh chóng của nước ta. Thông qua những kiến thức này, các nhà đầu tư có thể đưa ra những quyết định phù hợp với môi trường kinh doanh đặc thù tại Việt Nam.

1.
THỰC TRẠNG

2.
CHUYỂN BIẾN
TÍCH CỰC

3.
ĐỘNG LỰC
TĂNG TRƯỞNG



HOẠT ĐỘNG THOÁI VỐN TẠI VIỆT NAM

1

THỰC TRẠNG

- XU HƯỚNG GIẢM TRONG THỊ TRƯỜNG IPO
- QUY ĐỊNH NIÊM YẾT NGHIÊM NGẶT
- XU HƯỚNG GIẢM TRONG HOẠT ĐỘNG MUA BÁN SÁP NHẬP (M&A)

2

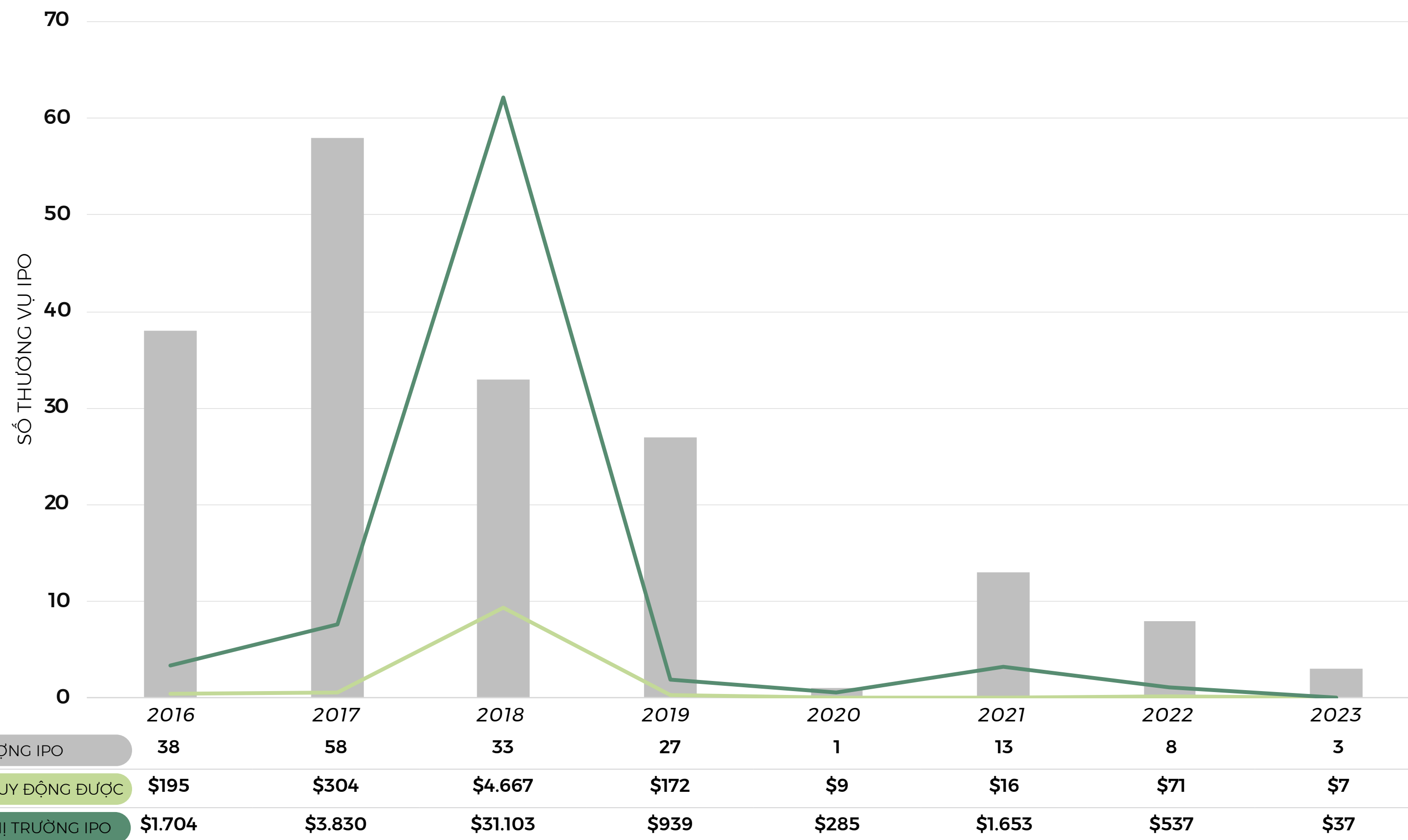
CHUYỂN BIẾN TÍCH CỰC

3

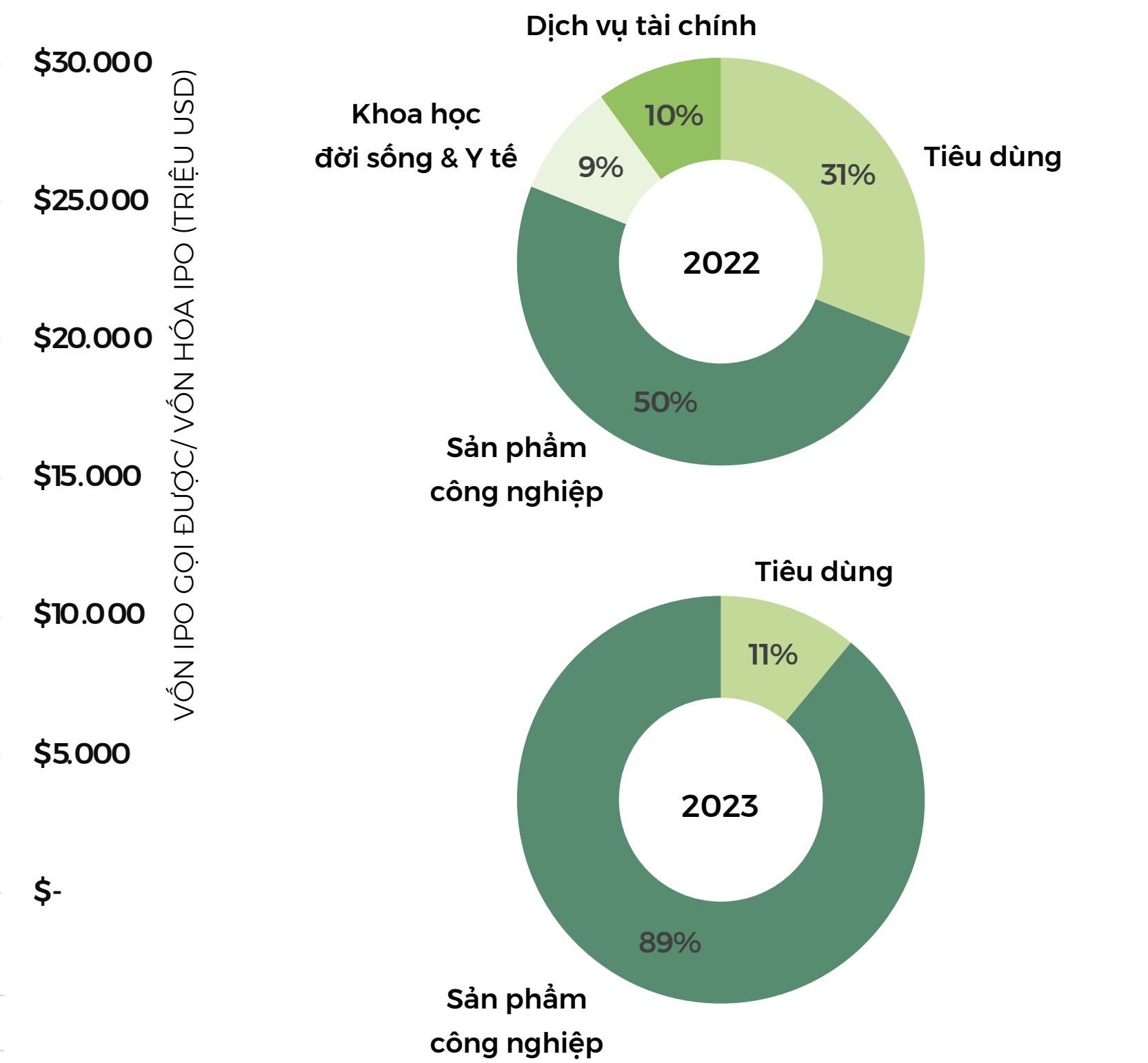
ĐỘNG LỰC TĂNG TRƯỞNG

XU HƯỚNG GIẢM TRONG THỊ TRƯỜNG IPO

- Từ năm 2016 đến năm 2023, thị trường IPO Việt Nam chứng kiến nhiều diễn biến đa dạng với mức vốn được huy động đáng chú ý. Trong năm 2016, thị trường sôi động với 38 thương vụ IPO, số vốn huy động được là 195 triệu USD. Xu hướng này tiếp tục kéo dài và đạt đỉnh vào năm 2018, với 33 thương vụ IPO huy động được giá trị kỷ lục 4.667 tỉ USD, đánh dấu năm tăng trưởng nhất cho thị trường Việt Nam.
- Kể từ năm 2018, số lượng IPO và số vốn được huy động có sự sụt giảm đáng kể. Đến năm 2023, thị trường thu hẹp lại còn 3 thương vụ IPO, với tổng giá trị huy động là 7 triệu USD và tổng vốn hóa của các thương vụ này là 37 triệu USD.



SỐ TIỀN IPO HUY ĐỘNG ĐƯỢC, THEO NGÀNH (2022-2023)



Source: Báo cáo thị trường IPO Đông Nam Á 2022 & 2023 của Deloitte

Giới hạn trách nhiệm: Tên Deloitte được dùng để chỉ một hoặc nhiều thành viên của Deloitte Touche Tohmatsu Limited ("DTTL" hay "Deloitte Toàn cầu"), và mạng lưới các hãng thành viên trên toàn cầu (gọi chung là Tổ chức Deloitte). DTTL và mỗi thành viên trực thuộc là một pháp nhân riêng biệt và độc lập về mặt pháp lý, không bị ràng buộc lẫn nhau đối với các bên thứ ba. DTTL và mỗi thành viên trực thuộc chỉ chịu trách nhiệm cho hành vi và thiếu sót của mình, chứ không phải chịu trách nhiệm lẫn nhau. DTTL không cung cấp dịch vụ cho các khách hàng. Vui lòng xem tại www.deloitte.com/about để biết thêm thông tin chi tiết. Tài liệu này chỉ chứa đựng những thông tin chung và nhằm mục đích tham khảo, do vậy, không một hãng DTTL, hay bất kỳ một hãng thành viên hay công ty con và các nhân viên của họ được xem là, trong phạm vi nội dung của tài liệu này, cung cấp dịch vụ hay đưa ra những ý kiến, tư vấn về chuyên môn cho người đọc. Tài liệu này không cấu thành ý kiến tư vấn đối với người đọc và sẽ không ảnh hưởng đến các ý kiến tư vấn khác do bất kỳ nhân viên của Tổ chức Deloitte cung cấp. Những thông tin thể hiện trong tài liệu này không áp dụng đối với các trường hợp riêng biệt của doanh nghiệp. Trước khi đưa ra bất kỳ một quyết định hay hành động nào có thể ảnh hưởng tới tình hình tài chính hoặc hoạt động kinh doanh, người đọc nên tham khảo ý kiến chuyên gia tư vấn. Không có tuyên bố, bảo đảm hoặc cam kết nào (rõ ràng hay ngụ ý) được đưa ra về tính chính xác hoặc tính đầy đủ của thông tin trong tài liệu này, và không một hãng thành viên nào thuộc Mạng lưới các công ty Deloitte chịu trách nhiệm đối với bất kỳ thiệt hại, tổn thất xảy ra trực tiếp hay gián tiếp do kết quả của việc người đọc sử dụng, công bố, phát tán ra bên ngoài hoặc dựa vào tài liệu này để hành động, không hành động hoặc ra bất kỳ quyết định nào.

QUY ĐỊNH NIÊM YẾT NGHIÊM NGẶT

Thực hiện quá trình IPO trong bối cảnh khởi nghiệp của Việt Nam vẫn đang là một thách thức lớn, nguyên nhân chủ yếu do các quy định nghiêm ngặt đối với hoạt động niêm yết. Các yêu cầu hiện nay chưa thực sự phù hợp cũng như chưa phản ánh được hết giá trị và tiềm năng của các công ty đổi mới sáng tạo và khởi nghiệp công nghệ, khiến cho con đường IPO trở thành một thách thức lớn đối với những công ty này.

TIÊU CHÍ	ĐIỀU KIỆN NIÊM YẾT TRÊN SÀN HOSE và HNX	ĐIỀU KIỆN NIÊM YẾT TRÊN SÀN UPCOM	ĐIỀU KIỆN IPO
Vốn điều lệ/Cơ cấu tổ chức	≥ 30 tỉ VNĐ (~1,2 triệu USD)	Công ty đại chúng với số vốn điều lệ từ 30 tỉ VNĐ (~1,2 triệu USD) trở lên (ngoại trừ doanh nghiệp Nhà nước, công ty trách nhiệm hữu hạn một thành viên 100% vốn của doanh nghiệp nhà nước, đơn vị sự nghiệp công lập có yêu cầu cổ phần hóa)	Công ty cổ phần có vốn điều lệ trên 30 tỉ VNĐ (~1,2 triệu USD)
Thời gian hoạt động	Đã giao dịch trên sàn UPCOM tối thiểu 2 năm, trừ các công ty đã hoàn tất việc chào bán cổ phiếu ra công chúng hoặc cổ phần hóa	Không yêu cầu	
Kết quả kinh doanh	<ul style="list-style-type: none"> Vốn hóa thị trường ít nhất 30 tỉ đồng VNĐ Tỉ suất lợi nhuận trên vốn chủ sở hữu (ROE) của 2 năm trước năm đăng ký niêm yết đạt tối thiểu 5% Không có nợ quá hạn trên 1 năm Không có lỗ lũy kế trong năm tài chính gần nhất 	Không yêu cầu	<ul style="list-style-type: none"> Có lãi liên tục trong 2 năm Không có lỗ lũy kế tính tới thời điểm đăng ký niêm yết
Cơ cấu cổ đông (trừ trường hợp doanh nghiệp cổ phần Nhà nước)	Phải có tối thiểu 15% cổ phiếu có quyền biểu quyết được ít nhất 100 cổ đông không phải là cổ đông lớn nắm giữ (10% đối với công ty có vốn điều lệ từ 1.000 tỉ VNĐ trở lên (~40,8 triệu USD))	Phải có tối thiểu 10% cổ phiếu có quyền biểu quyết được ít nhất 100 cổ đông không phải là cổ đông lớn nắm giữ	Phải có tối thiểu 15% cổ phiếu có quyền biểu quyết được ít nhất 100 cổ đông không phải là cổ đông lớn nắm giữ (10% đối với công ty có vốn điều lệ từ 1.000 tỉ VNĐ trở lên (~40,8 triệu USD))
Cam kết giữ cổ phiếu từ các thành viên Hội đồng quản trị, Giám đốc, Ban kiểm soát, Kế toán trưởng và các cổ đông lớn có liên quan đến những cá nhân được đề cập ở trên	Cam kết nắm giữ 100% số cổ phiếu trong vòng 6 tháng đầu và 50% số cổ phiếu trong 6 tháng tiếp theo	Không yêu cầu	Cổ đông lớn phải cam kết nắm giữ 20% số cổ phiếu trong ít nhất 1 năm từ ngày hoàn thành IPO

*Tỉ giá sử dụng trong báo cáo là 24,500 VNĐ/ USD

Nguồn: Điều 15 và điều 33 Luật Chứng khoán 2019; Điều 109 và điều 133 Nghị định 155/2020/NĐ-CP

QUY ĐỊNH NIÊM YẾT NGHIÊM NGẶT | IPO THÔNG QUA HÌNH THỨC GIỚI THIỆU

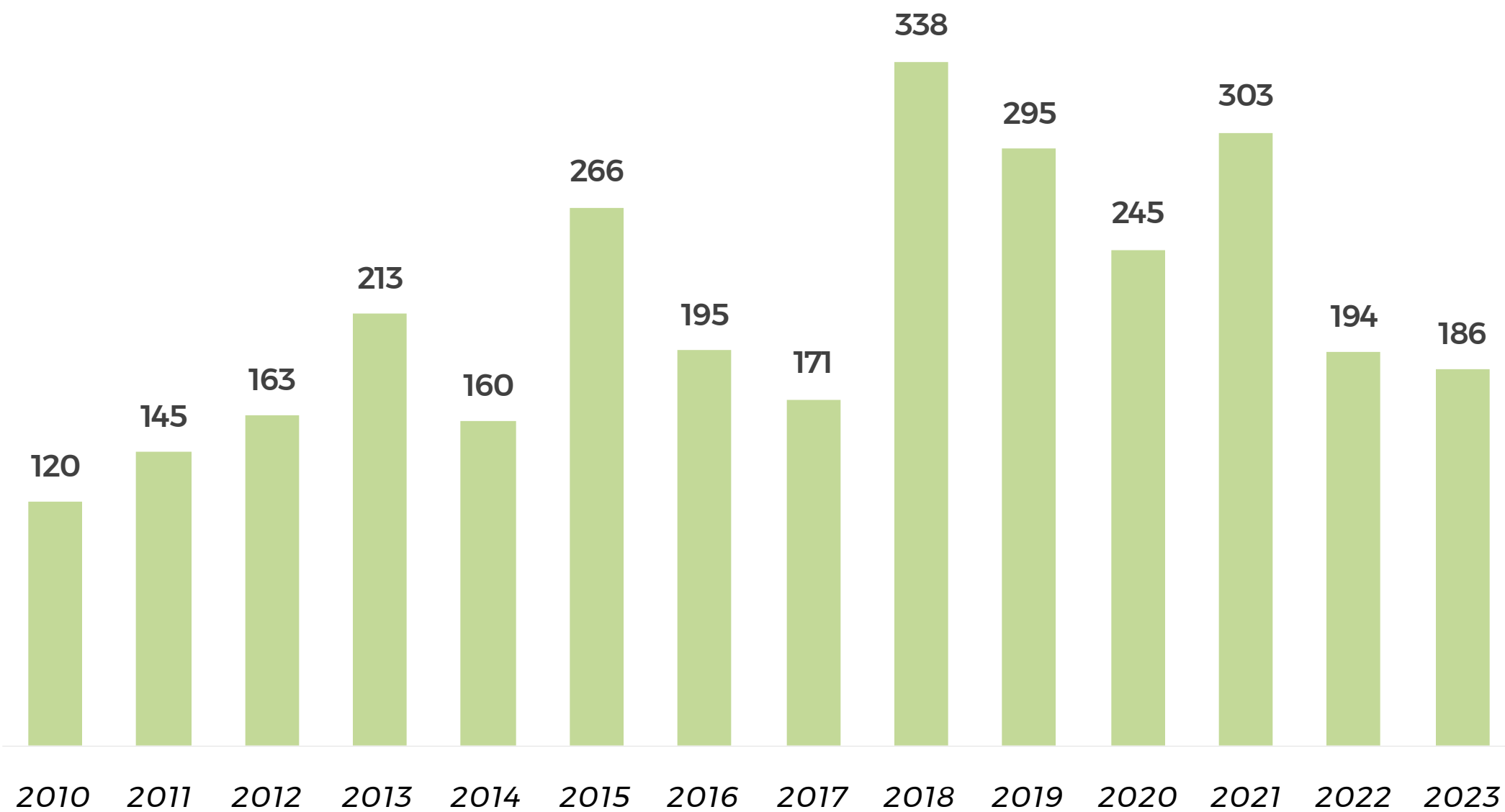
Tại Việt Nam, ngoài hình thức IPO truyền thống, các công ty có thể chọn lựa IPO thông qua giới thiệu. Đối với phương pháp này, các công ty trước tiên phải được phê duyệt hồ sơ đăng ký trở thành công ty đại chúng (Public Interest Entities), sau đó tiến hành đăng ký giao dịch trên sàn UPCOM. Sau hai năm giao dịch trên UPCOM, các công ty đại chúng này có thể chọn lựa niêm yết trên sàn HOSE hoặc sàn HNX.

	IPO TRUYỀN THỐNG	IPO THÔNG QUA HÌNH THỨC GIỚI THIỆU
<p>NHỮNG YÊU CẦU CHÍNH VỀ PHÁP LÝ</p>	<p>Đối với công ty cổ phần:</p> <ul style="list-style-type: none"> Vốn điều lệ tối thiểu: từ 30 tỉ VNĐ (~1,2 triệu USD) Có lãi liên tục trong 2 năm và không có lỗ lũy kế tính tới thời điểm đăng ký niêm yết Phải có tối thiểu 15% cổ phiếu có quyền biểu quyết được ít nhất 100 cổ đông không phải là cổ đông lớn nắm giữ (10% đối với công ty có vốn điều lệ từ 1.000 tỉ VNĐ trở lên (~40,8 triệu USD)) Có kế hoạch phát hành và kế hoạch sử dụng vốn huy động được từ việc chào bán cổ phiếu được phê duyệt tại Đại hội cổ đông Cam kết và phải tiến hành niêm yết hoặc đăng ký giao dịch sau khi phát hành lần đầu 	<p>Yêu cầu trở thành công ty đại chúng là một công ty cổ phần có:</p> <ul style="list-style-type: none"> Vốn điều lệ tối thiểu: từ 30 tỉ VNĐ VNĐ (~1,2 triệu USD) trở lên Ít nhất 10% số cổ phiếu biểu quyết được ít nhất 100 nhà đầu tư không phải là cổ đông lớn nắm giữ
<p>ƯU ĐIỂM</p>	<ul style="list-style-type: none"> Tăng vốn thông qua IPO để đáp ứng các nhu cầu về vận hành và đầu tư Có đủ điều kiện để nộp hồ sơ niêm yết trên các sàn giao dịch chính HOSE/HNX sau khi hoàn thành IPO (bắt buộc) 	<ul style="list-style-type: none"> Niem yết trên sàn UPCOM sau khi được phê duyệt trở thành công ty đại chúng Tùy chọn niêm yết trên sàn HOSE/HNX (một số doanh nghiệp ở lại sàn UPCOM) Chi phí ít hơn so với IPO Yêu cầu về lợi nhuận linh hoạt hơn so với IPO (Các tiêu chí cho công ty đại chúng không liên quan đến lợi nhuận, do đó không áp dụng cho yêu cầu niêm yết trên sàn UPCOM) Yêu cầu công khai thông tin được giảm bớt (10% cổ phiếu biểu quyết bởi 100 cổ đông)
<p>NHƯỢC ĐIỂM</p>	<ul style="list-style-type: none"> Đòi hỏi chi phí niêm yết cao Yêu cầu về lợi nhuận: 2 năm liên tiếp có lợi nhuận trước khi niêm yết (yêu cầu để IPO) và yêu cầu về lợi nhuận tích lũy trong năm niêm yết trên sàn HNX và HOSE Yêu cầu công khai thông tin cao hơn (20% cổ phiếu biểu quyết bởi 300 cổ đông; 15% cổ phiếu biểu quyết bởi 100 cổ đông) 	<ul style="list-style-type: none"> Không huy động thêm vốn Chỉ đủ tiêu chuẩn niêm yết trên các sàn chính (HOSE và HNX) sau 2 năm niêm yết trên sàn UPCOM

XU HƯỚNG GIẢM TRONG HOẠT ĐỘNG MUA BÁN SÁP NHẬP (M&A)

- Từ năm 2010 đến năm 2018, số lượng giao dịch M&A có xu hướng tăng và thường xuyên dao động. Đáng chú ý, năm 2018 là năm kỷ lục, ghi nhận tổng cộng 338 thương vụ.
- Tuy nhiên, kể từ đỉnh cao năm 2018, thị trường M&A tại Việt Nam trải qua giai đoạn biến động và thay đổi. Có nhiều yếu tố khác nhau dẫn đến những biến động này, bao gồm sự bất ổn của nền kinh tế toàn cầu, căng thẳng trong thương mại quốc tế, và tác động của đại dịch COVID-19.

SỐ LƯỢNG THƯƠNG VỤ



SỐ LƯỢNG THƯƠNG VỤ THEO NGÀNH

Ngành	2010	2011	2012	2013	2014	2015	2016	2017	2018	2019	2020	2021	2022	2023
Công nghiệp	33	30	50	72	36	65	33	23	112	94	99	106	50	55
Tiêu dùng không thiết yếu	14	23	24	40	23	37	19	27	70	64	51	53	33	31
Bất động sản	19	21	25	39	35	48	30	21	57	36	38	34	17	12
Nguyên vật liệu	19	19	21	25	24	33	16	8	53	49	46	66	26	25
Tiêu dùng thiết yếu	18	16	23	23	18	31	17	13	42	27	27	37	15	16
Tài chính	13	19	13	25	12	29	11	8	29	14	10	15	11	11
Tiện ích	7	7	7	14	7	10	6	6	24	25	24	28	22	12
Công nghệ thông tin	3	8	8	8	8	8	7	9	13	19	9	17	7	5
Dịch vụ viễn thông	6	11	7	13	5	13	7	5	15	15	11	17	5	7
Năng lượng	8	6	13	12	5	12	6	7	18	7	5	12	8	5
Y tế	4	6	6	4	5	9	7	3	10	12	10	9	9	4

THƯƠNG VỤ NỔI BẬT 2023

BÊN BÁN	BÊN MUA	GIÁ TRỊ GIAO DỊCH
VPBank	Tập đoàn ngân hàng Sumitomo Mitsui	1,45 tỉ USD
Công ty Cổ phần Phát triển Công nghiệp BW	ESR Group Limited	208 triệu USD
Bệnh viện Việt Pháp	Tập đoàn Y tế Thomson	381,4 triệu USD

NHẬN ĐỊNH CHÍNH

- Ngành sôi động nhất là Công nghiệp, với số lượng thương vụ cao nhất là 112 trong năm 2018.
- Ngành diễn ra ít hoạt động M&A nhất Công nghệ thông tin và Y tế.
- Xu hướng chung: Hoạt động M&A từ năm 2010 đến năm 2023 có sự biến động đáng kể trong các ngành khác nhau. Các thương vụ chủ yếu diễn ra trong lĩnh vực Công nghiệp, Tiêu dùng, và Bất động sản. Lĩnh vực Công nghệ thông tin đặc biệt thiếu vắng những thương vụ M&A lớn.

HOẠT ĐỘNG THOÁI VỐN TẠI VIỆT NAM

1

THỰC TRẠNG

2 2

CHUYỂN BIẾN
TÍCH CỰC

- SỰ PHÁT TRIỂN MẠNH MẼ CỦA THỊ TRƯỜNG ĐẠI CHÚNG
- CƠ CHẾ QUẢN LÝ THỊ TRƯỜNG CHỨNG KHOÁN ƯU VIỆT HƠN
- SỰ QUAN TÂM CỦA CÁC NHÀ ĐẦU TƯ NƯỚC NGOÀI ĐỐI VỚI CÁC NGÀNH QUAN TRỌNG
- VAI TRÒ NGÀY CÀNG TĂNG CỦA CÁC TẬP ĐOÀN TRONG NƯỚC TRONG VIỆC ĐỊNH HÌNH THỊ TRƯỜNG M&A

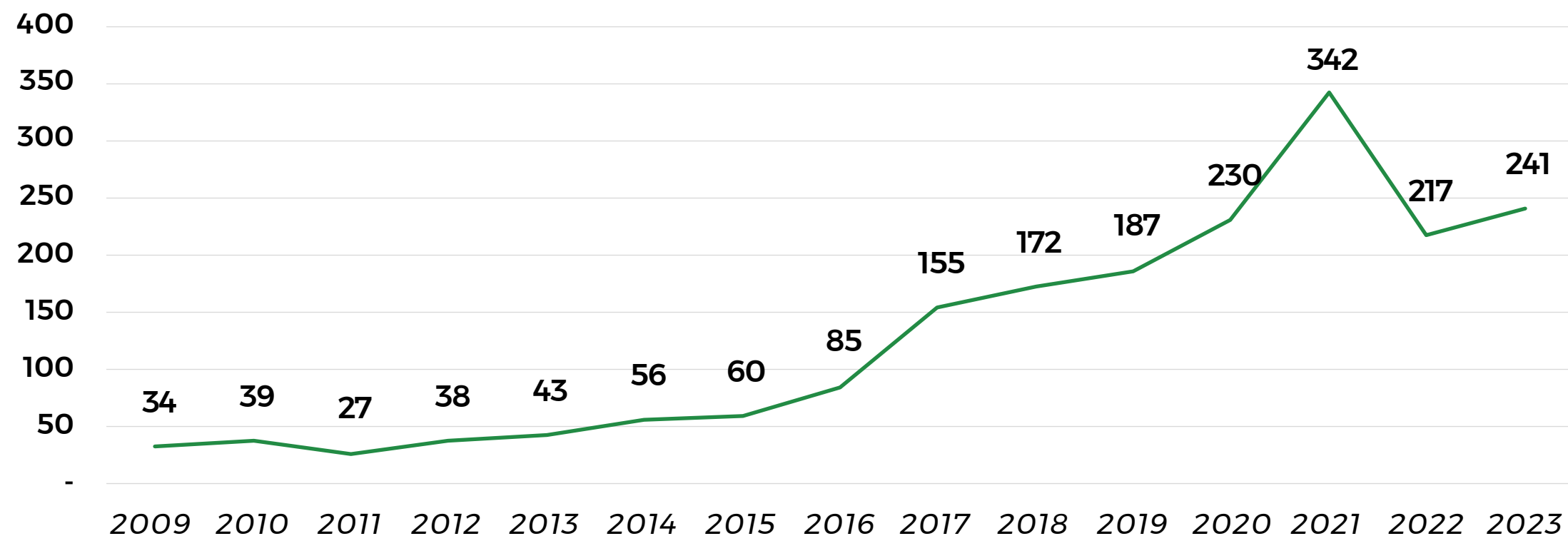
3

ĐỘNG LỰC
TĂNG TRƯỞNG

SỰ PHÁT TRIỂN MẠNH MẼ CỦA THỊ TRƯỜNG ĐẠI CHỨNG | VỐN HÓA THỊ TRƯỜNG TĂNG VƯỢT BẬC

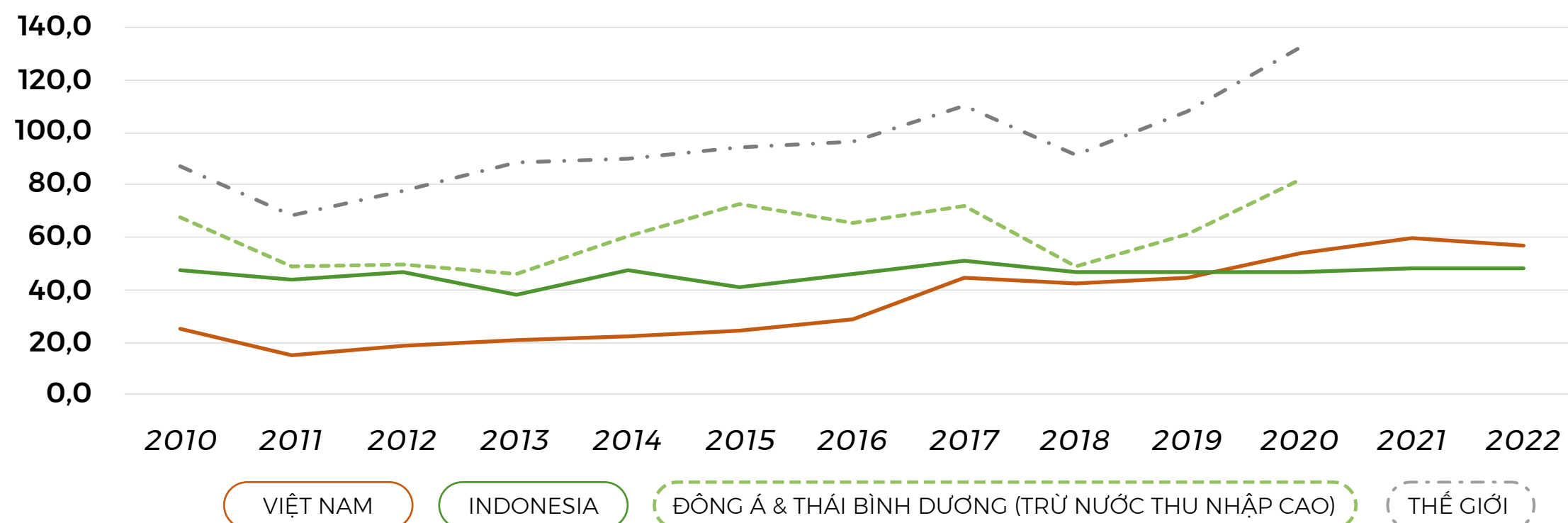
Mức vốn hóa của thị trường chứng khoán Việt Nam chứng kiến sự tăng trưởng đáng kể trong hai thập kỷ qua. Thị trường chứng khoán tăng đều đặn từ mức cơ sở rất thấp vào năm 2000 và đạt khoảng 241 tỉ USD tính đến tháng 12 năm 2023.

VỐN HÓA THỊ TRƯỜNG CHỨNG KHOÁN VIỆT NAM (TỈ USD)



Nguồn: Finhay

TỈ LỆ VỐN HÓA SO VỚI GDP



Nguồn: World Bank, CEIC

Giai đoạn đầu (2000 - 2015): Trong giai đoạn này, thị trường chứng khoán Việt Nam bắt đầu phát triển, vốn hóa thấp và kém ổn định. Xuất phát từ 850 triệu USD vào năm 2000, vốn hóa thị trường trải qua nhiều đợt biến động trong những năm đầu tiên, chủ yếu chịu ảnh hưởng bởi các xu hướng thị trường toàn cầu và nguồn đầu tư trong nước còn hạn chế.

Giai đoạn phục hồi và phát triển (2015 - 2021): Kể từ năm 2015, thị trường đi vào giai đoạn tăng trưởng nhờ vào nhiều yếu tố, bao gồm sự phát triển mạnh mẽ của nền kinh tế, làn sóng doanh nghiệp nhà nước có vốn lớn bắt đầu niêm yết, và sự quan tâm ngày càng tăng của nhà đầu tư nước ngoài vào thị trường. Vốn hóa thị trường tăng từ 60 tỉ USD vào năm 2015 lên 342 tỉ USD vào năm 2021, với tỉ lệ tăng trưởng kép hàng năm (CAGR) là 28,2%.

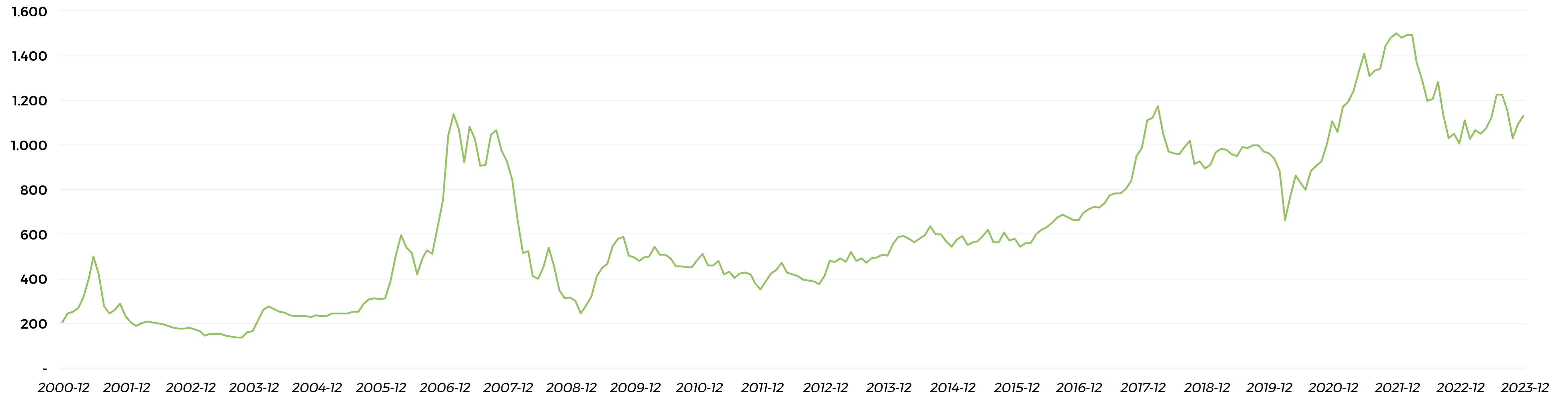
Giai đoạn gần đây (2022 - 2023): Vốn hóa thị trường trải qua một điều chỉnh mạnh, giảm xuống còn 217 tỉ USD vào năm 2022, chủ yếu do suy thoái kinh tế toàn cầu và căng thẳng địa chính trị. Tuy nhiên, thị trường bắt đầu phục hồi dần từ đầu năm 2023, với số vốn hóa thị trường tăng 11%, đạt 241 tỉ USD tính đến ngày 31 tháng 12 năm 2023.

Thị trường chứng khoán Việt Nam tăng trưởng đáng kể về tỉ lệ vốn hóa so với GDP, vượt qua các nước trong khu vực Đông Nam Á. Từ năm 2010 đến năm 2023, tỉ lệ vốn hóa thị trường so với GDP tăng từ 25,0% lên 57,8%, đạt tỉ lệ CAGR là 6,2%. Kể từ năm 2020, tỉ lệ vốn hóa thị trường so với GDP của Việt Nam đã vượt qua nền kinh tế lớn nhất Đông Nam Á Indonesia. Xu hướng này cho thấy vai trò ngày càng tăng của thị trường chứng khoán Việt Nam đối với nền kinh tế quốc gia.

Tuy nhiên, tỉ lệ vốn hóa thị trường so với GDP của Việt Nam vẫn đang thấp hơn so với các nước trong khu vực Đông Á & Thái Bình Dương và trung bình toàn cầu. Điều này cho thấy thị trường chứng khoán Việt Nam vẫn còn nhiều nội lực tăng trưởng.

SỰ PHÁT TRIỂN MẠNH MẼ CỦA THỊ TRƯỜNG ĐẠI CHỨNG | CHỈ SỐ VN-INDEX TĂNG TỪ 100 LÊN 1.130 ĐIỂM VÀO CUỐI NĂM 2023

Chỉ số VN-Index có sự tăng trưởng đáng kể, tăng từ 100 điểm vào năm 2000 lên mức ấn tượng 1.130 điểm vào năm 2023. Trong suốt thời kỳ này, có ba đỉnh cao đáng chú ý được ghi nhận vào các năm 2006, 2017, và 2021, tiếp sau đó là những đợt điều chỉnh đáng kể. Tổng cộng, chỉ số VN-Index tăng hơn 11 lần trong vòng 23 năm.



Nguồn: Vietstock

GIAI ĐOẠN ĐẦU (2000 - 2009)

- Chỉ số VN-Index xuất phát từ mức cơ sở 100 điểm vào tháng 7 năm 2000.
- Chỉ số này trải qua một giai đoạn tăng trưởng ổn định, đạt mức 1.071 điểm vào tháng 3 năm 2007.
- Cuộc khủng hoảng tài chính toàn cầu năm 2008 khiến VN-Index giảm mạnh xuống còn 245 điểm vào tháng 2 năm 2009.

GIAI ĐOẠN PHỤC HỒI VÀ PHÁT TRIỂN (2010 - 2019)

- Từ năm 2010 đến năm 2016, VN-Index bắt đầu phục hồi và trải qua giai đoạn ổn định, dao động ở mức 400 đến 600 điểm.
- Năm 2017, VN-Index lần đầu tiên xô đổ mức 700 điểm kể từ năm 2008 và đạt kỷ lục mới là 1.174 điểm vào năm 2018.

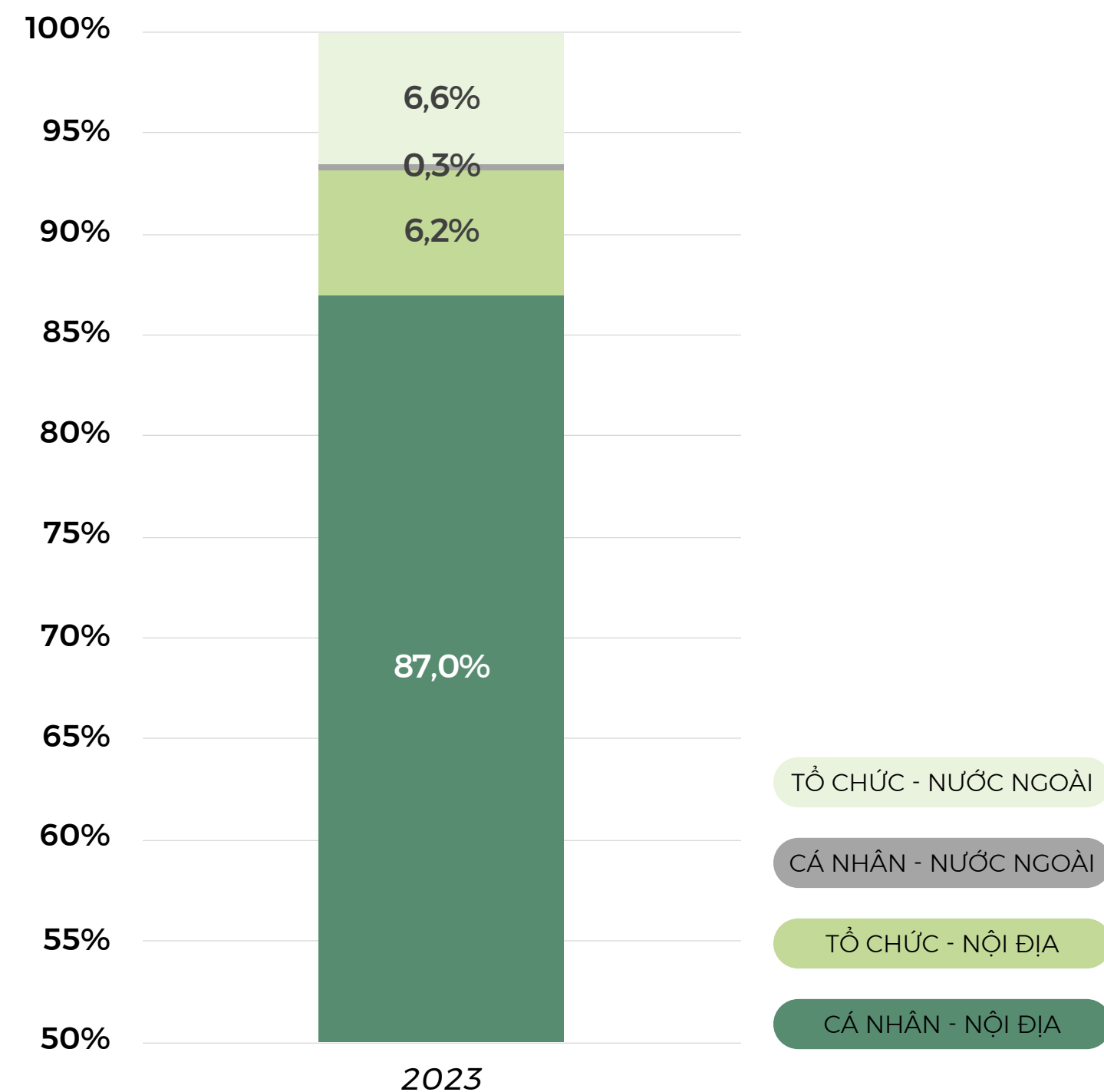
GIAI ĐOẠN GẦN ĐÂY (2020 - 2023)

- Bất chấp đại dịch COVID-19, VN-Index tiếp tục tăng trưởng trong năm 2020, đạt mức cao nhất 1,223 điểm. Năm 2021, VN-Index đạt mức cao kỷ lục gần 1.500 điểm.
- Tính đến ngày 29 tháng 12 năm 2023, VN-Index đạt 1.130 điểm, tăng 12,30% so với cuối năm 2022.

SỰ PHÁT TRIỂN MẠNH MẼ CỦA THỊ TRƯỜNG ĐẠI CHÚNG | TỔNG QUAN THỊ TRƯỜNG CHỨNG KHOÁN NĂM 2023

- Các nhà đầu tư cá nhân chiếm tỉ lệ đáng kể là 87,0% giao dịch trong thị trường nội địa (năm 2023). Con số này vượt xa các sàn giao dịch chứng khoán khác trong khu vực. Thông thường, các nhà đầu tư cá nhân có chiến lược đầu tư ngắn hạn hơn so với các nhà đầu tư tổ chức.
- HOSE, sàn giao dịch chứng khoán chính ở Việt Nam, có tỷ lệ P/E trung bình là 12,4, mức tương đối thấp so với các thị trường chứng khoán khác trong khu vực. Điều này cho thấy thị trường Việt Nam vẫn đang được định giá hợp lý và hấp dẫn đối với các nhà đầu tư trong dài hạn.

TỶ LỆ KHỐI LƯỢNG GIAO DỊCH THEO LOẠI NHÀ ĐẦU TƯ TRONG NĂM 2023



Nguồn: Finhay

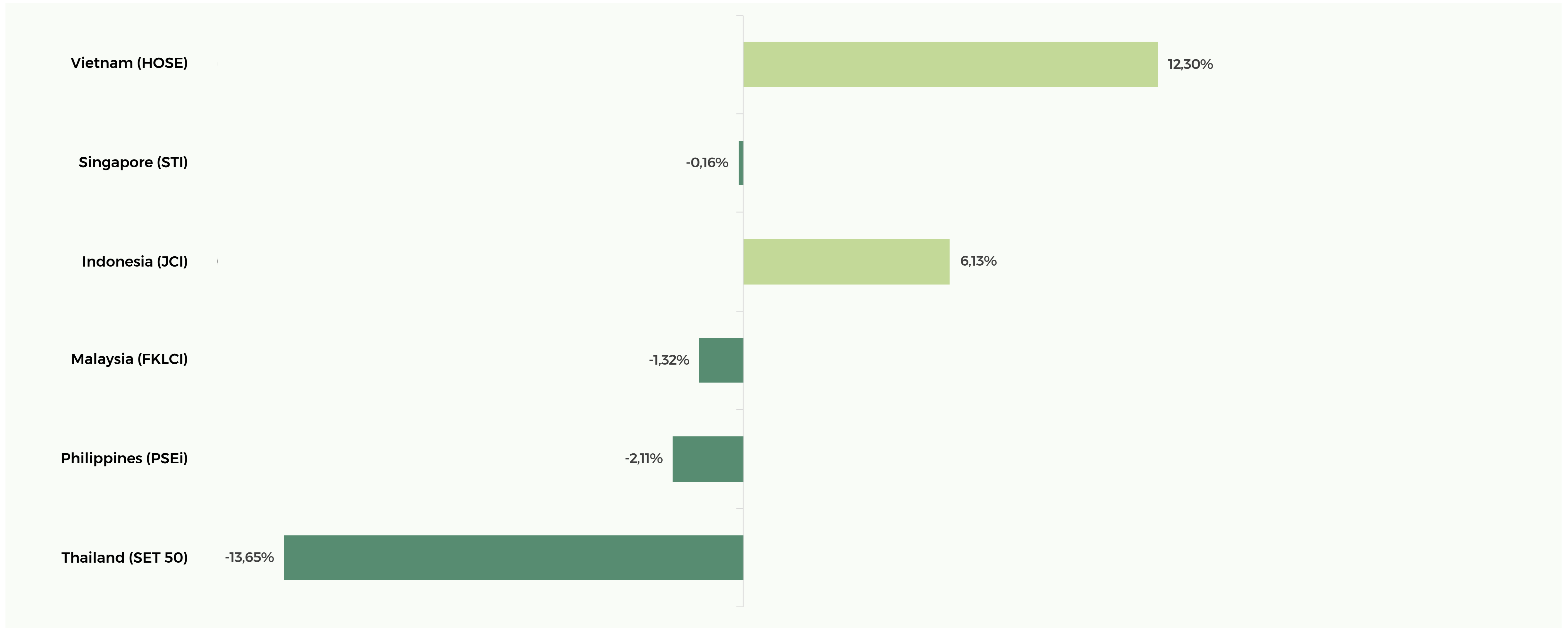
SỐ LIỆU NỔI BẬT NĂM 2023

- Tổng số công ty niêm yết: 1.665
- Tổng vốn hóa thị trường : 241 tỉ USD
- Khối lượng giao dịch trung bình hằng tháng: 11,8 tỉ USD

ĐƠN VỊ: USD	DOANH THU TRUNG BÌNH	THU NHẬP RÒNG TRUNG BÌNH	VỐN HÓA TRUNG BÌNH	CHỈ SỐ P/E TRUNG BÌNH	CHỈ SỐ PS TRUNG BÌNH
HOSE	304.068.791	37.733.438	466.794.579	12,4	1,5
HNX	57.566.354	2.313.419	40.185.687	17,4	0,7
UPCOM	78.977.820	5.179.380	50.382.697	9,7	0,6

SỰ PHÁT TRIỂN MẠNH MẼ CỦA THỊ TRƯỜNG ĐẠI CHỨNG | VIỆT NAM VƯỢT QUA CÁC NƯỚC TRONG KHU VỰC

Năm 2023, thị trường đại chứng tại Việt Nam đạt kết quả vượt trội so với các thị trường trong khu vực Đông Nam Á, dẫn đầu về hiệu suất tăng trưởng của chỉ số VN-Index.



Nguồn: Do Ventures tổng hợp

M&A: SỰ QUAN TÂM CỦA CÁC NHÀ ĐẦU TƯ NƯỚC NGOÀI ĐỐI VỚI CÁC NGÀNH THEN CHỐT

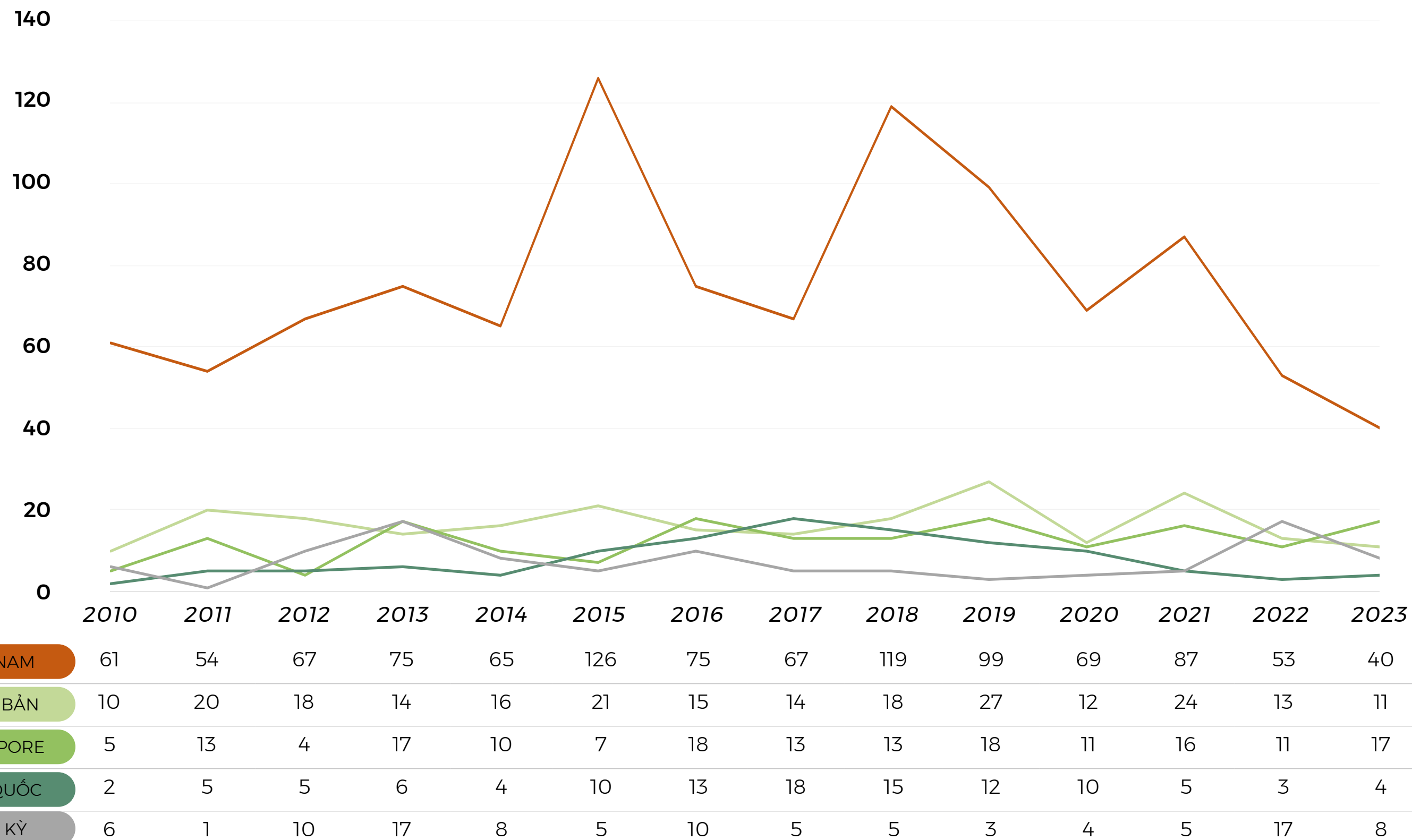
Sự quan tâm ngày càng tăng của nhà đầu tư nước ngoài, đặc biệt là các nhà đầu tư Nhật Bản, Hàn Quốc và Thái Lan, đối với cơ hội M&A trong các lĩnh vực chủ chốt tại Việt Nam cũng cho thấy nước ta là một điểm đến đầu tư hấp dẫn trong khu vực Đông Nam Á. Sự hiện diện của các nhà đầu tư nước ngoài không chỉ tăng tính cạnh tranh trên thị trường mà còn mang đến cho người tiêu dùng các lựa chọn đa dạng và chất lượng dịch vụ được nâng cao.

QUỐC GIA	LĨNH VỰC QUAN TÂM CHÍNH	CÁC THƯƠNG VỤ NỔI BẬT		
		BÊN MUA	BÊN BÁN	GIÁ TRỊ THƯƠNG VỤ
NHẬT BẢN	DỊCH VỤ NGÂN HÀNG <ul style="list-style-type: none"> Nhật Bản là nhà đầu tư lớn nhất trong lĩnh vực ngân hàng tại Việt Nam, với 3 ngân hàng lớn của Nhật Bản, bao gồm SMBC, MUFG và Mizuho, đều đã trở thành cổ đông chiến lược của 3 ngân hàng lớn tại Việt Nam: VPBank, VietinBank, và Vietcombank. Lĩnh vực ngân hàng của Việt Nam có tiềm năng tăng trưởng lớn do số lượng người dân chưa được tiếp cận dịch vụ ngân hàng còn khá cao so với các nước láng giềng. Điều này khiến Việt Nam trở thành một điểm đến đầu tư hấp dẫn và lâu dài đối với các tổ chức tài chính Nhật Bản. 			1,5 tỉ USD
				743 triệu USD
				567,4 triệu USD
HÀN QUỐC	CHỨNG KHOÁN <ul style="list-style-type: none"> Các công ty chứng khoán Hàn Quốc gia nhập thị trường chứng khoán Việt Nam thông qua các thương vụ M&A chiến lược. Hiện có khoảng 8 công ty chứng khoán được Hàn Quốc hậu thuẫn, chiếm hơn một nửa số doanh nghiệp chứng khoán nước ngoài đang hoạt động tại Việt Nam. Sau khi sáp nhập, các công ty này nhanh chóng tăng vốn, mở rộng chi nhánh, nâng cấp bộ máy vận hành, và cho ra mắt các sản phẩm có tính công nghệ, góp phần đổi mới ngành chứng khoán của Việt Nam. 			117 triệu USD
				33 triệu USD
				7 triệu USD
THÁI LAN	BÁN LẺ & TIÊU DÙNG <ul style="list-style-type: none"> Trong những năm gần đây, các tập đoàn Thái Lan đã trở thành nhà đầu tư tiêu biểu trong lĩnh vực bán lẻ và hàng tiêu dùng tại Việt Nam. Việt Nam, với tầng lớp trung lưu đang tăng mạnh và dân số trẻ, có thể được coi như một cửa ngõ đầy tiềm năng để các nhà đầu tư Thái Lan tiếp cận hơn 100 triệu dân trong nước và mở rộng sang thị trường ASEAN với 680 triệu dân. 			4,8 tỉ USD
				1,1 tỉ USD
				1,1 tỉ USD

M&A: VAI TRÒ CHỦ ĐẠO CỦA CÁC TẬP ĐOÀN TRONG NƯỚC TRONG VIỆC CÙNG CỔ THỊ TRƯỜNG

Các nhà đầu tư trong nước tham gia vào đa số các giao dịch trên thị trường M&A Việt Nam, kể đến là các nhà đầu tư từ Nhật Bản và Singapore.

CÁC NHÀ ĐẦU TƯ THAM GIA THỊ TRƯỜNG M&A VIỆT NAM (SỐ LƯỢNG GIAO DỊCH)



CÁC THƯƠNG VỤ M&A NỔI BẬT CÓ SỰ THAM GIA CỦA NHÀ ĐẦU TƯ TRONG NƯỚC (2021-2023)

STT	CÔNG TY	NGÀNH	BÊN MUA	NĂM
1	Parkson Hùng Vương	Bán lẻ	KIDO Group Corporation	2023
2	Phúc Long	F&B	Masan	2022
3	FWD Việt Nam	Bảo hiểm	Chứng khoán Tân Việt	2022
4	E-Mart Việt Nam	Bán lẻ	Tập đoàn Trường Hải	2021
5	Bệnh viện Quốc tế City/ Tổ hợp IPH	Y tế	Tập đoàn Hoa Lâm	2021

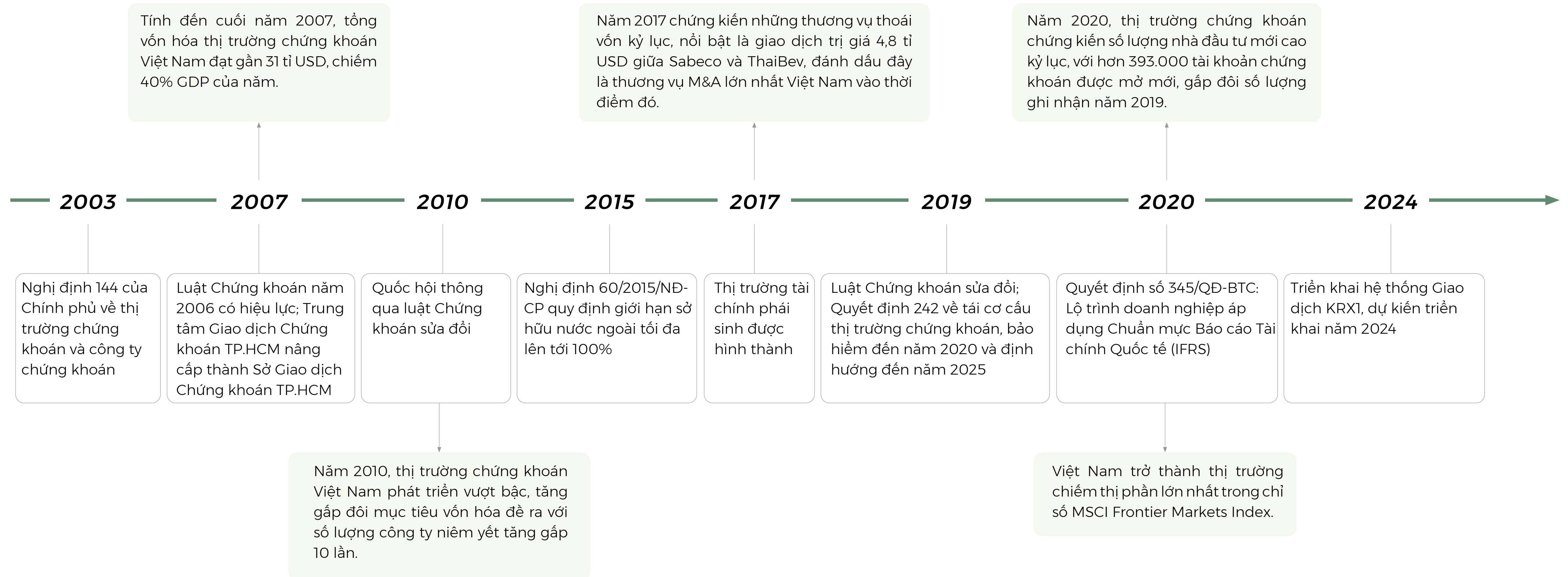
M&A: NHIỀU DOANH NGHIỆP TRONG NƯỚC BẮT ĐẦU THAM GIA M&A TRONG LĨNH VỰC CÔNG NGHỆ

- Trong những năm gần đây, lĩnh vực công nghệ tại Việt Nam bắt đầu xuất hiện các thương vụ M&A. Ba loại hình bên mua chủ yếu tham gia vào thị trường Việt Nam bao gồm: công ty quy mô khu vực, công ty công nghệ trong nước, và tập đoàn trong nước. Mỗi loại hình đều có chiến lược riêng khi đầu tư thông qua hình thức M&A.
- Khi thị trường ngày một trưởng thành, các công ty và tập đoàn trong nước ngày càng đóng vai trò chủ động hơn trong thị trường M&A, tích cực tìm kiếm những thương vụ chiến lược giúp họ nâng cao năng lực công nghệ và mở rộng thị trường.

PHÂN LOẠI BÊN MUA	CHIẾN LƯỢC M&A	CÁC THƯƠNG VỤ NỔI BẬT	NĂM
Công ty quy mô khu vực	Các siêu ứng dụng quy mô khu vực mua lại các công ty dẫn đầu thị trường để đẩy mạnh hệ sinh thái	SEA Group mua lại Foody	2018
		SEA Group mua cổ phần đa số trong GHTK	2017
	Các công ty quy mô khu vực mua lại các công ty cùng ngành đang dẫn đầu thị trường nhằm củng cố vị thế	PropertyGuru mua lại Batdongsan.com.vn	2016
		Mynavi mua lại IT Viec	2020
		Woowa Brothers mua lại Vietnammm	2019
		Traveloka mua lại Mytour	2018
	Các công ty công nghệ lớn mua lại các công ty khởi nghiệp đã được cấp phép trong các lĩnh vực có quy định pháp luật chặt chẽ thay vì tự xin cấp phép mới	Grab mua lại Moca	2018
		Ant Financial mua lại eMonkey	2019
		Gojek mua lại Wepay	2016
		Truemoney mua lại 1Pay	2017
Công ty công nghệ trong nước	Các công ty công nghệ lớn trong nước mua lại các công ty khởi nghiệp ở giai đoạn đầu nhằm nâng cấp và mở rộng hệ sinh thái kinh doanh	FPT mua lại Base	2021
		Momo mua lại Nhanh.vn	2022
		Momo mua lại PiqueAI	2021
		Tiki mua lại Ticketbox	2019
Tập đoàn trong nước	Các tập đoàn trong nước mua lại các công ty công nghệ để đẩy nhanh quá trình chuyển đổi số	Vinmec (công ty con của Vingroup) mua lại Vicare	2018
		Masan mua lại Mobicast	2021
		Galaxy Media & Entertainment mua lại Hocmai	2020

CƠ CHẾ QUẢN LÝ THỊ TRƯỜNG CHỨNG KHOÁN ƯU VIỆT HƠN

Thị trường chứng khoán Việt Nam đã có những bước tiến vượt bậc kể từ khi Ủy ban Chứng khoán Nhà nước được thành lập vào năm 1996. Trải qua hơn 25 năm phát triển, các văn bản quy phạm pháp luật đã từng bước được mở rộng, sửa đổi, nâng cao cả về chất lượng và số lượng. Các chính sách và sáng kiến điều hành thị trường chứng khoán được nâng cấp nhằm thích ứng một cách hiệu quả với sự thay đổi liên tục của thị trường.



(1) Dự án công nghệ thông tin KRX trị giá 36,6 triệu USD là dự án hợp tác giữa sàn HOSE và Sàn giao dịch Hàn Quốc từ năm 2012. Hệ thống KRX dự kiến sẽ giới thiệu các sản phẩm, giải pháp giao dịch và thanh toán mới cho thị trường chứng khoán Việt Nam, bao gồm thanh toán T+0, hợp đồng bán khống, và hợp đồng quyền chọn. Những đổi mới này sẽ giúp giải quyết những nút thắt của thị trường và tiến tới nâng hạng thị trường Việt Nam từ cận biên lên thành thị trường mới nổi.

HOẠT ĐỘNG THOÁI VỐN TẠI VIỆT NAM

1

THỰC TRẠNG

2

**CHUYỂN BIẾN
TÍCH CỰC**

3

**ĐỘNG LỰC
TĂNG TRƯỞNG**

- TRIỂN VỌNG CỦA NỀN KINH TẾ VĨ MÔ
- SÁNG KIẾN CỦA CHÍNH PHỦ
- NÂNG HẠNG ĐÁNH GIÁ CỦA FTSE
- TÁC ĐỘNG CỦA CỘT MỐC NÂNG CẤP QUAN HỆ VIỆT NAM - HOA KỲ

TRIỂN VỌNG CỦA NỀN KINH TẾ VĨ MÔ | VIỆT NAM - ĐIỂM ĐẾN ĐẦU TƯ HÀNG ĐẦU

Việt Nam có nhiều yếu tố hấp dẫn đối với các nhà đầu tư, chủ yếu nhờ vào vị trí địa lý chiến lược quan trọng, nền tảng cơ sở hạ tầng phát triển nhanh chóng, và nhiều chính sách phát triển kinh tế thuận lợi.

LỢI THẾ CỦA VIỆT NAM

VỊ TRÍ CHIẾN LƯỢC

- Cửa ngõ để tiếp cận thị trường Đông Nam Á
- Vị trí gần Trung Quốc
- Tiếp cận các tuyến vận chuyển trọng yếu

KINH TẾ PHÁT TRIỂN ỔN ĐỊNH

- Tỷ lệ GDP tăng bền vững
- Tỷ lệ lạm phát ổn định

CƠ SỞ HẠ TẦNG PHÁT TRIỂN NHANH CHÓNG

- Hệ thống giao thông
- Dự án năng lượng
- Khu công nghiệp
- Trung tâm dữ liệu
- Thành phố thông minh

NHÂN TỐ PHÁT TRIỂN BỀN VỮNG

- Đầu tư trực tiếp nước ngoài
- Chiến lược Trung Quốc +1
- Hiệp định thương mại tự do
- Định hướng xuất khẩu
- Đầu tư công

TOÀN CẢNH KINH TẾ VIỆT NAM NĂM 2030

Dân số

105 Triệu

GDP bình quân đầu người

7.500 USD

Tăng trưởng GDP

7%

Tỷ trọng nền kinh tế số

30% GDP

Tổng giá trị nền kinh tế số

200 tỉ USD

GDP

760 tỉ USD

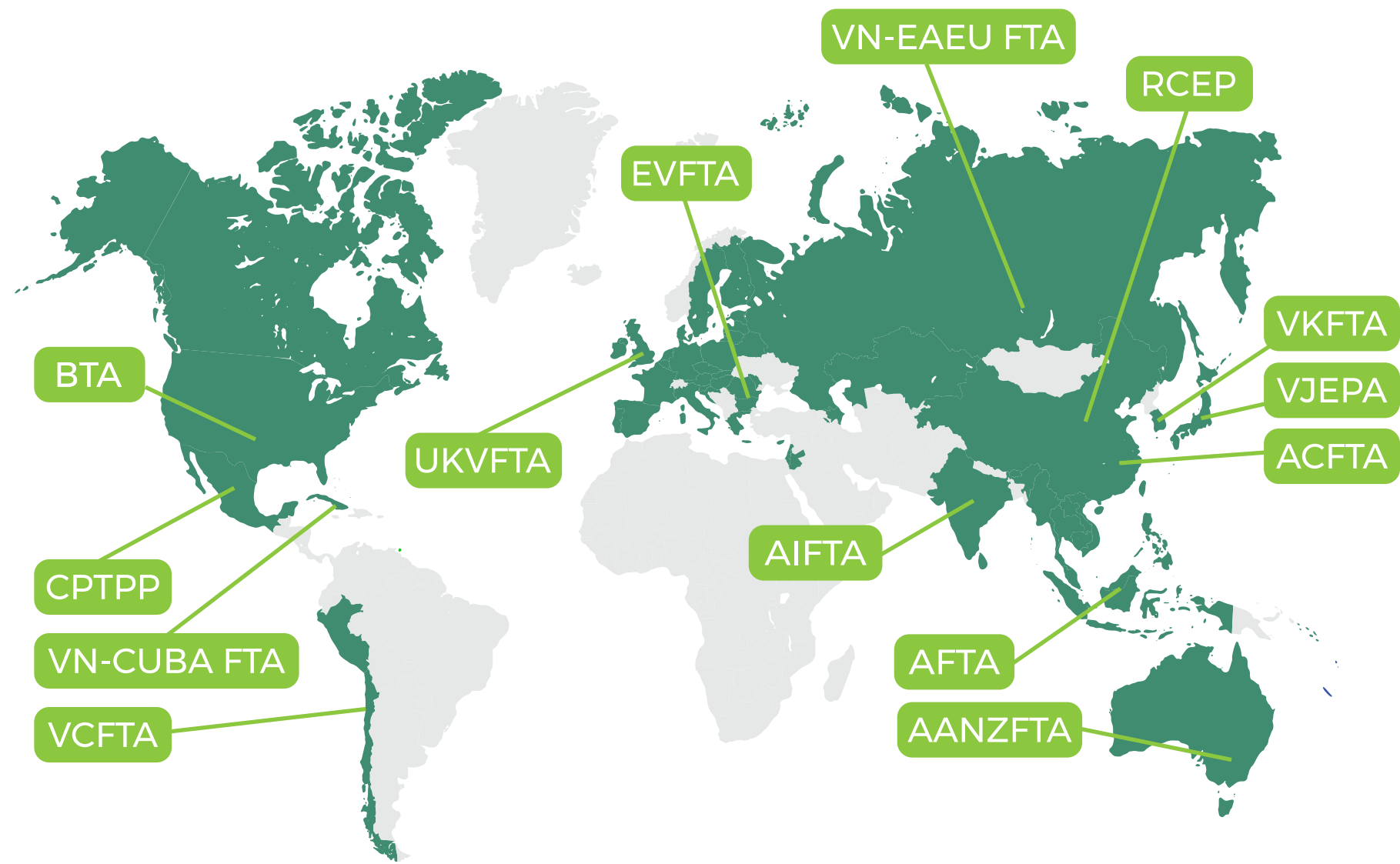
TRIỂN VỌNG CỦA NỀN KINH TẾ VĨ MÔ | ĐỘNG LỰC TĂNG TRƯỞNG BỀN VỮNG CHO IPO VÀ M&A

Dòng vốn FDI dồi dào cộng với sự thuận của nhiều hiệp định thương mại sẽ giúp Việt Nam tăng khả năng tiếp cận vốn, và đẩy mạnh môi trường đổi mới sáng tạo và hợp tác chiến lược, thúc đẩy tăng trưởng bền vững trong hoạt động IPO và M&A.

Từ năm 2018 đến năm 2023, vốn FDI giải ngân tăng 3,3% CARG, đạt 23,2 tỉ USD. Chỉ riêng trong năm 2023, số dự án đăng ký mới đã tăng 55% so với cùng kỳ năm ngoái, cho thấy sự quan tâm lâu dài của nhà đầu tư đối với thị trường Việt Nam.

15 hiệp định thương mại tự do song phương, đa phương, và hiệp định thương mại thế hệ mới ký kết với hơn 60 đối tác cho phép Việt Nam tiếp cận các thị trường lớn như Mỹ, Anh, Châu Âu, Trung Quốc, Ấn Độ, ASEAN, v.v.

GIÁ TRỊ VỐN FDI GIẢI NGÂN VÀ SỐ LƯỢNG DỰ ÁN (2018-2023)



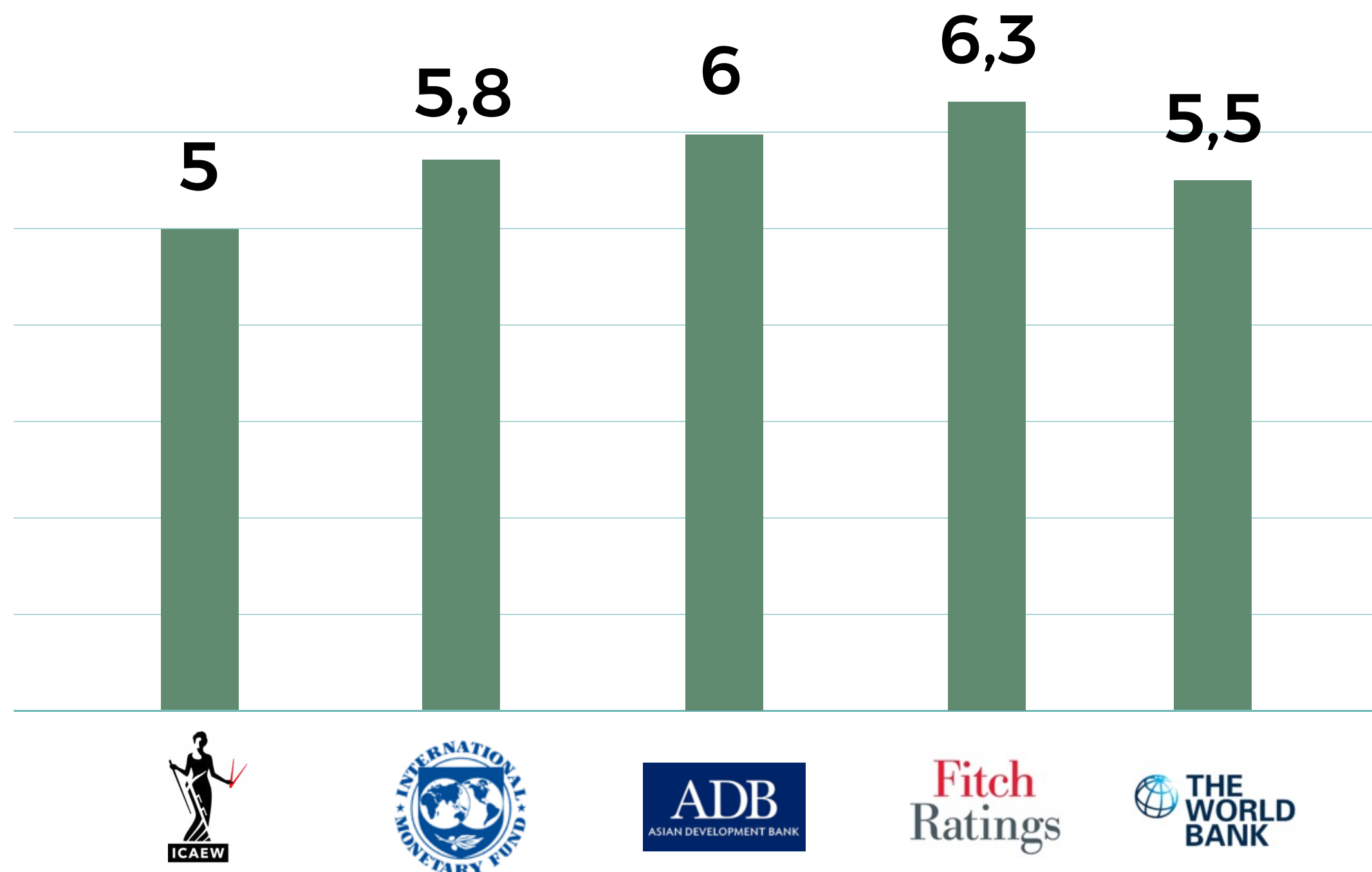
- Hiệp định Thương mại Tự do Việt Nam - Vương quốc Anh (**UKVFTA**)
- Hiệp định Đối tác Kinh tế Toàn diện Khu vực (**RCEP**)
- Hiệp định Thương mại tự do ASEAN - Hồng Kông, Trung Quốc (**AHKFTA**)
- Hiệp định Đối tác Toàn diện và Tiến bộ Xuyên Thái Bình Dương (**CPTPP**)
- Hiệp định thương mại tự do Việt Nam - Liên minh Kinh tế Á Âu (**EAEU**)
- Hiệp định Thương mại tự do ASEAN - Ấn Độ (**AIFTA**)
- Hiệp định Đối tác Kinh tế Việt Nam - Nhật Bản (**VJPEPA**)
- Hiệp định thương mại tự do ASEAN - Úc/New Zealand (**AANZFTA**)
- Hiệp định Đối tác Kinh tế Toàn diện ASEAN - Nhật Bản (**AJCEP**)
- Hiệp định Thương mại Tự do ASEAN - Hàn Quốc (**AKFTA**)
- Hiệp định Thương mại Tự do ASEAN - Trung Quốc (**ACFTA**)
- Hiệp định Thương mại Tự do Việt Nam - Israel (**VN-ISRAEL**)
- Hiệp định Thương mại Tự do Việt Nam - Hàn Quốc (**VKFTA**)
- Hiệp định Thương mại Tự do Việt Nam - Chile (**VCTA**)

Nguồn: WorldBank, IFM, MPI

TRIỂN VỌNG CỦA NỀN KINH TẾ VĨ MÔ | 2024 LÀ NĂM BẢN LỀ CỦA PHỤC HỒI KINH TẾ VIỆT NAM

Quốc hội đã thông qua Nghị quyết về kế hoạch phát triển kinh tế - xã hội năm 2024, đặt mục tiêu tăng trưởng GDP 6-6,5% cho năm 2024. Theo các chuyên gia, động lực tăng trưởng chính là đầu tư, xuất khẩu, và tiêu dùng. Ngoài ra, áp lực lạm phát, lãi suất, và tỉ giá hối đoái đã giảm bớt, nhờ đó Việt Nam có được môi trường thuận lợi hơn để giải quyết các thách thức tài chính và tiền tệ.

DỰ BÁO TĂNG TRƯỞNG GDP VIỆT NAM 2024 THEO CÁC TỔ CHỨC QUỐC TẾ (%)



MỤC TIÊU CHÍNH CỦA CHÍNH PHỦ NĂM 2024

- Tăng mức GDP bình quân đầu người lên 4.700 USD - 4.730 USD
- Tăng tỉ trọng ngành sản xuất trong GDP lên 24,1 - 24,2%
- Giữ chỉ số giá tiêu dùng tăng ở mức 4 - 4,5%
- Nâng cao tốc độ tăng năng suất lao động xã hội bình quân thêm 4,8 - 5,3%
- Giảm nhân lực ngành nông nghiệp xuống còn 26,5% tổng lực lượng lao động cả nước
- Giữ tỉ lệ thất nghiệp ở thành thị dưới 4%
- Nâng tỉ lệ lao động qua đào tạo lên 69% trong lực lượng lao động với số người có bằng cấp, chứng chỉ chiếm 28 - 28,5%

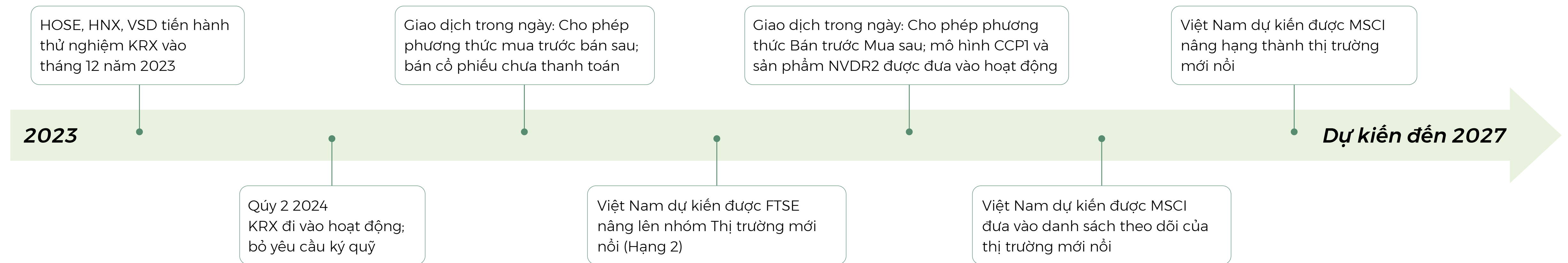
SÁNG KIẾN CỦA CHÍNH PHỦ

Chính phủ Việt Nam đã chủ động đưa ra các sáng kiến để củng cố thị trường chứng khoán nhằm tạo dựng một môi trường hấp dẫn và thuận lợi cho các nhà đầu tư trong và ngoài nước.

- **Quyết định số 1726/QĐ-TTg phê duyệt chiến lược phát triển thị trường chứng khoán đến năm 2030**

MỤC TIÊU	2025	2030
VỐN HÓA THỊ TRƯỜNG CHỨNG KHOÁN	100% GDP	120% GDP
TRÁI PHIẾU ĐANG LƯU HÀNH	47% GDP	58% GDP
SỐ NGƯỜI GIAO DỊCH CHỨNG KHOÁN	9 triệu	11 triệu

- **Ra mắt hệ thống giao dịch KRX mới, đưa Việt Nam đến gần hơn với nhóm thị trường mới nổi**



(1) Mô hình đối tác bù trừ trung tâm

(2) Chứng chỉ lưu ký không có quyền biểu quyết

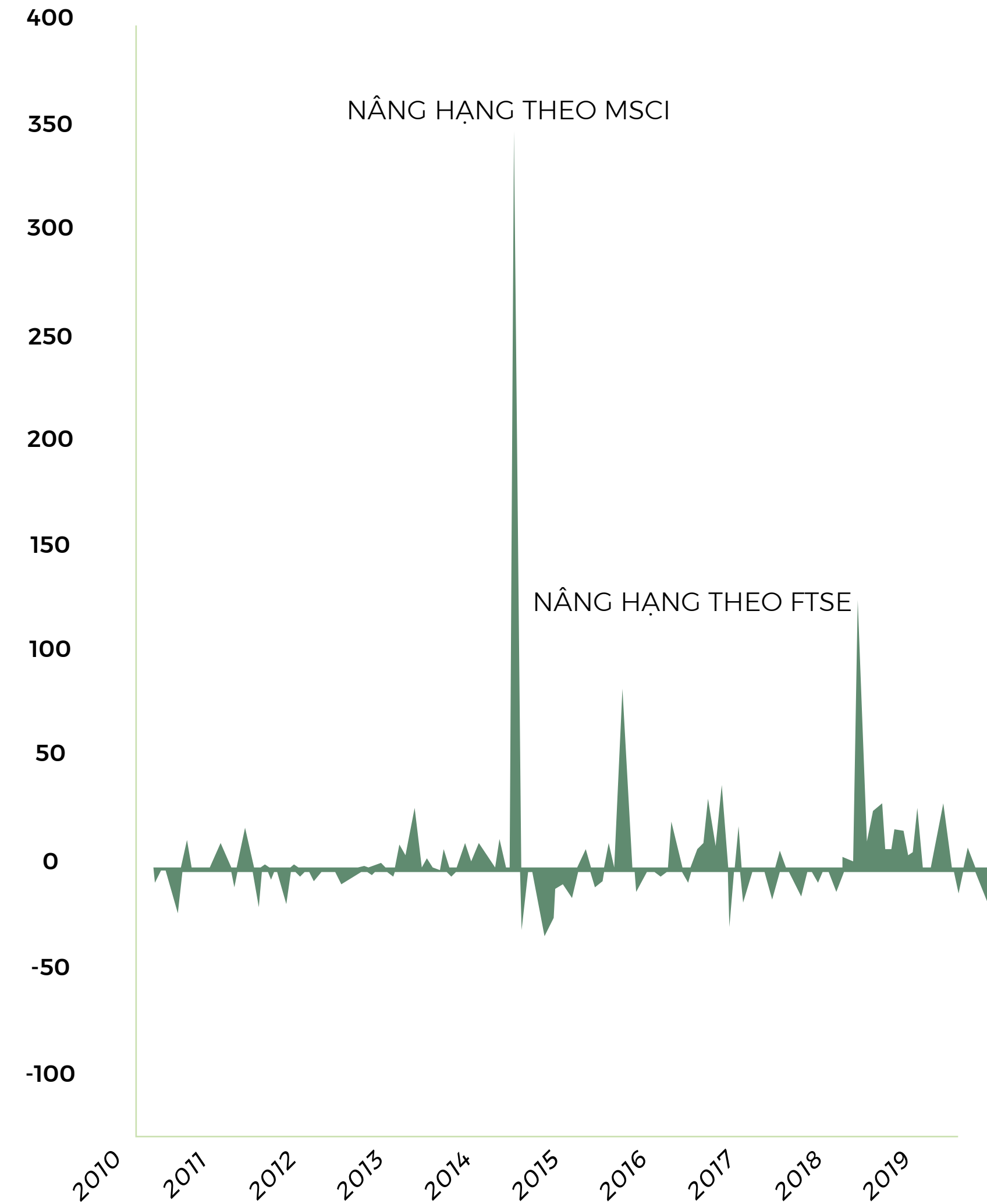
Nguồn: Ước tính của công ty chứng khoán SSI, KBSV

NÂNG HẠNG PHÂN LOẠI THỊ TRƯỜNG THEO FTSE

Hiện được FTSE Russell xếp loại là thị trường cận biên, thị trường chứng khoán Việt Nam dự kiến sẽ được nâng hạng lên thành thị trường mới nổi trong thời gian tới. Việc nâng hạng này được đánh giá là rất quan trọng đối với sự tăng trưởng của thị trường chứng khoán Việt Nam và đối với nền kinh tế nói chung.

DÒNG VỐN NGOẠI TĂNG MẠNH SAU KHI ĐƯỢC NÂNG HẠNG FTSE

- Việc nâng hạng sẽ cải thiện tính thanh khoản của thị trường và giúp Việt Nam có tỉ lệ hấp thụ nguồn vốn đầu tư lớn tốt hơn.
- Việc nâng hạng còn giúp tăng cường tính nhất quán về quy định giữa thị trường chứng khoán Việt Nam và thị trường quốc tế, củng cố niềm tin của nhà đầu tư nước ngoài khi tham gia vào thị trường Việt Nam. Nhìn vào thị trường Qatar, quốc gia này đã chứng kiến mức đầu tư nước ngoài tăng trưởng mạnh mẽ sau khi thị trường chứng khoán được nâng hạng.
- Ngoài ra, việc nâng hạng FTSE cũng là động lực để các cơ quan quản lý tiếp tục thúc đẩy cải cách và đổi mới thị trường.



DÒNG VỐN NƯỚC NGOÀI ĐỔ VÀO THỊ TRƯỜNG CHỨNG KHOÁN QATAR TĂNG MẠNH (TRIỆU USD)

Nguồn: Bloomberg, KB Securities Vietnam

TÁC ĐỘNG CỦA CỘT MỐC NÂNG CẤP QUAN HỆ VIỆT NAM – HOA KỲ ĐỐI VỚI HOẠT ĐỘNG M&A

Sự kiện Việt Nam và Hoa Kỳ nâng cấp quan hệ lên đối tác Chiến lược Toàn diện vào năm 2023 đã củng cố vị thế của Việt Nam với tư cách là một quốc gia “bằng hữu” của Hoa Kỳ. Cột mốc lịch sử được kỳ vọng sẽ thúc đẩy dòng vốn đầu tư khổng lồ mới từ Hoa Kỳ vào Việt Nam, đồng thời thu hút đầu tư từ các quốc gia khác.

TĂNG CƯỜNG HỢP TÁC THƯƠNG MẠI VÀ ĐẦU TƯ

Việt Nam và Hoa Kỳ tăng cường quan hệ thương mại, tập trung mở cửa thị trường cho các sản phẩm chủ lực của Việt Nam như điện tử, dệt may, giày dép, nông sản, trái cây tươi... Điều này được kỳ vọng sẽ thúc đẩy các thương vụ M&A, thu hút các nhà đầu tư vào thị trường xuất nhập khẩu của Việt Nam và kích thích đầu tư vào các ngành then chốt. Mỗi quan hệ được nâng cao cũng mang lại cơ hội cho các doanh nghiệp vừa và nhỏ vươn ra thị trường quốc tế và thu hút đầu tư nước ngoài, góp phần thúc đẩy sự tăng trưởng của thị trường M&A trong nước.

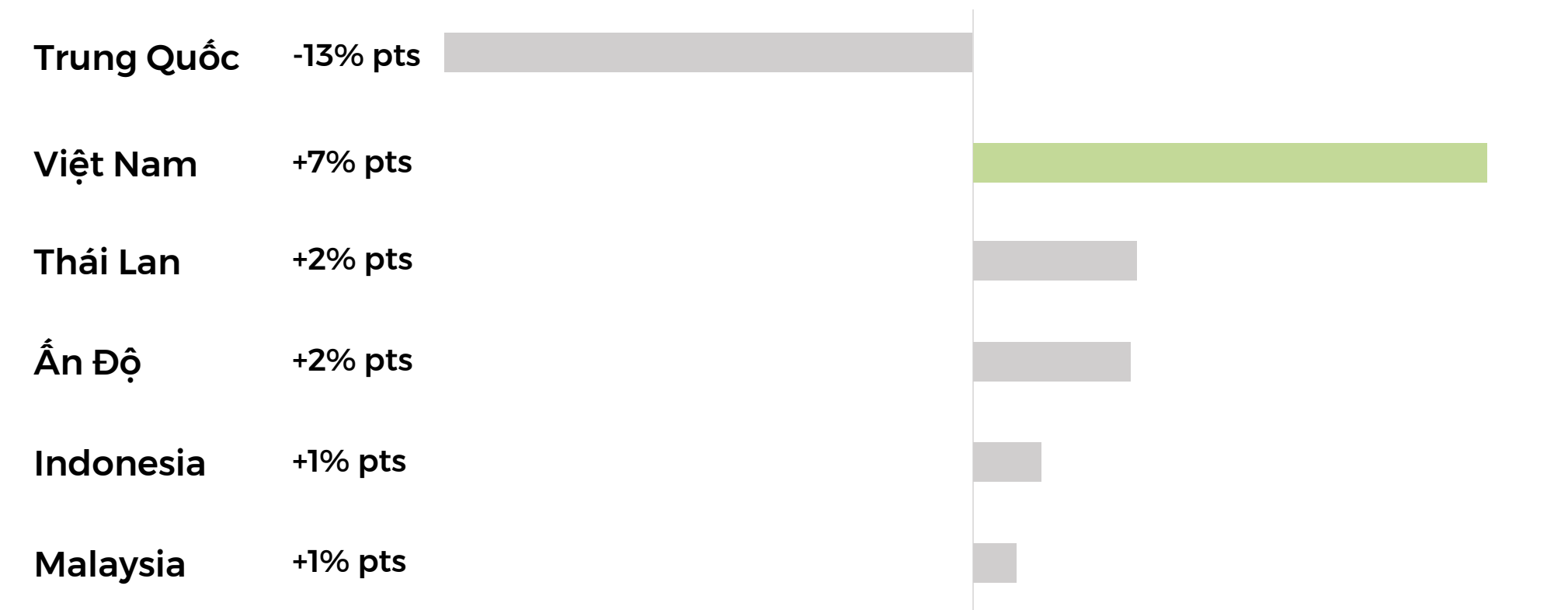
HỢP TÁC TRONG LĨNH VỰC KỸ THUẬT SỐ, KHOA HỌC, CÔNG NGHỆ, VÀ ĐỔI MỚI SÁNG TẠO

Việt Nam và Hoa Kỳ thúc đẩy hợp tác khoa học, công nghệ, và đổi mới sáng tạo trong lĩnh vực kỹ thuật số, coi đây như một bước đột phá mới trong quan hệ Đối tác Chiến lược Toàn diện. Đây là tín hiệu tích cực cho triển vọng gia tăng các thương vụ M&A trong lĩnh vực công nghệ. Đồng thời, Hoa Kỳ cam kết tăng cường hỗ trợ cho Việt Nam trong việc đào tạo và phát triển lực lượng lao động công nghệ cao, đây cũng là điểm quan trọng trong việc thu hút đầu tư vào Việt Nam với lực lượng lao động có chuyên môn cao.

HỢP TÁC TRONG NGÀNH BÁN DẪN

Việt Nam và Hoa Kỳ công bố khởi động các sáng kiến phát triển nguồn nhân lực trong lĩnh vực bán dẫn, trong đó Chính phủ Hoa Kỳ sẽ cung cấp khoản tài trợ ban đầu trị giá 2 triệu USD, cùng với các hỗ trợ khác trong tương lai cho Chính phủ Việt Nam và khối tư nhân. Đây là dấu ấn quan trọng cho sự phát triển của ngành bán dẫn Việt Nam, là tín hiệu tích cực cho các thương vụ M&A trong ngành sản xuất bán dẫn.

THAY ĐỔI TRONG TỈ TRỌNG HÀNG NHẬP KHẨU CỦA MỸ TỪ CHÂU Á, 2018-2022



Nguồn: VinaCapital, Bộ thương mại Hoa Kỳ

Việc nâng cấp mối quan hệ được kỳ vọng sẽ có tác động đáng kể đến quỹ đạo tăng trưởng kinh tế của Việt Nam, giống như sự hỗ trợ từ Mỹ đã từng đóng vai trò quan trọng trong thành công kinh tế của nhiều quốc gia Đông Á như Nhật Bản, Hàn Quốc, và Đài Loan.

HOẠT ĐỘNG THOÁI VỐN TẠI VIỆT NAM

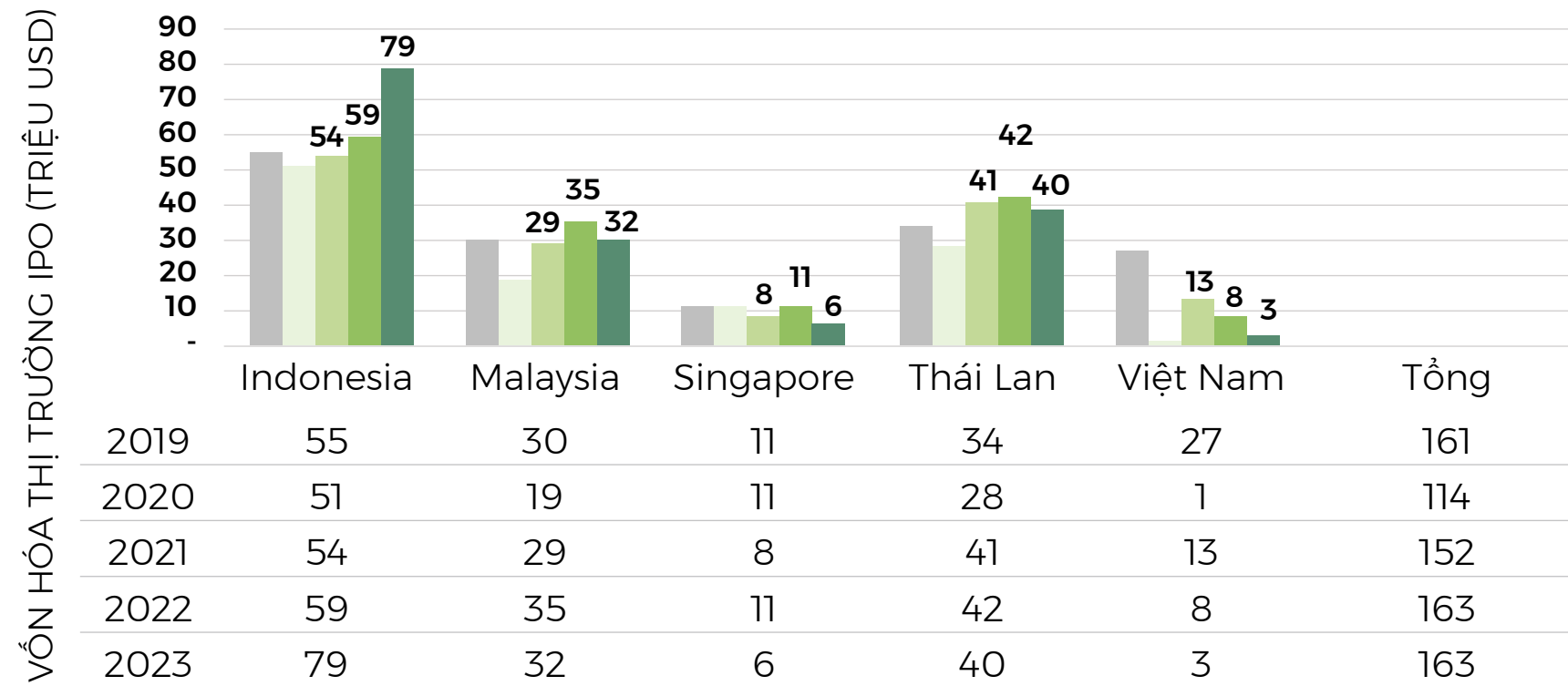
CÁCH TIẾP CẬN CỦA CÁC NƯỚC ĐÔNG NAM Á TRONG VIỆC HỖ TRỢ HÀNH TRÌNH IPO CỦA CÁC CÔNG TY ĐỔI MỚI SÁNG TẠO VÀ KHỞI NGHIỆP CÔNG NGHỆ

- INDONESIA
- THÁI LAN
- SINGAPORE
- MALAYSIA

TỔNG QUAN THỊ TRƯỜNG IPO ĐÔNG NAM Á

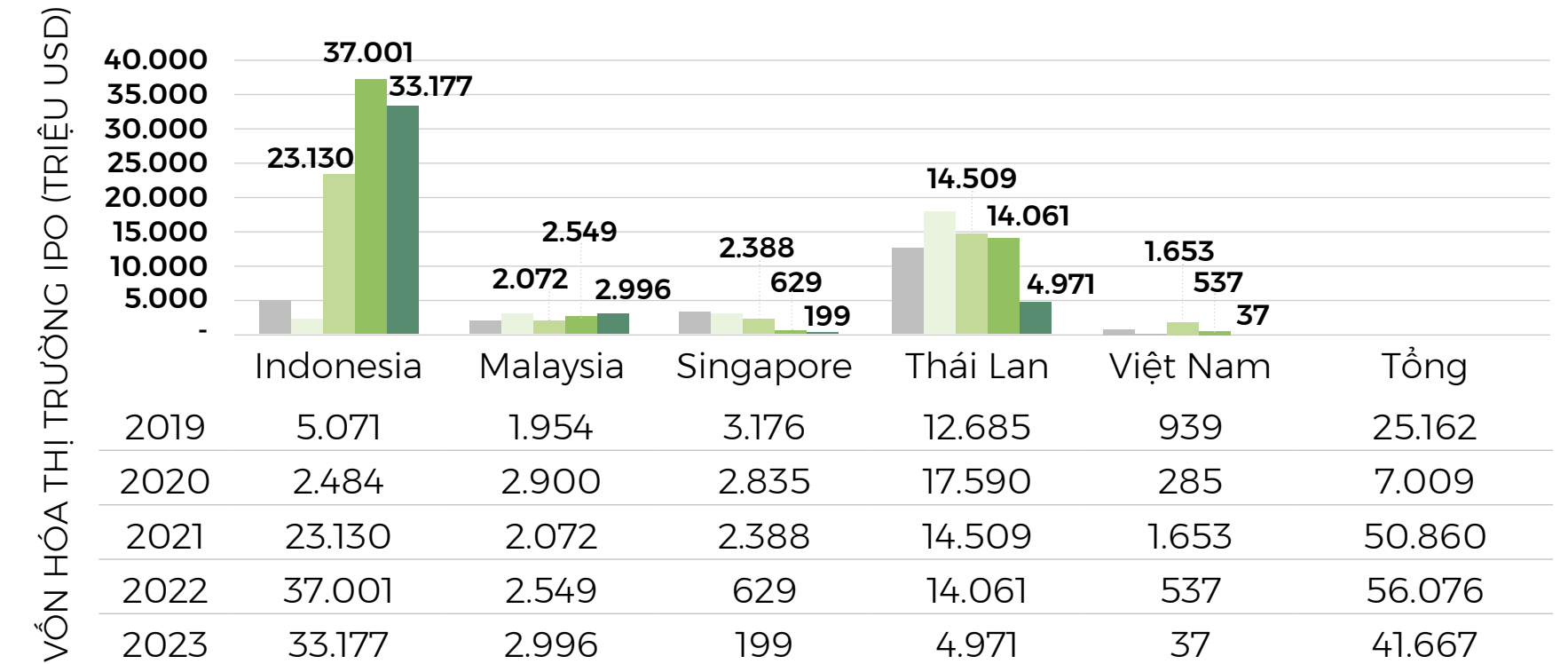
- Indonesia (62%), Thái Lan (22%) và Malaysia (14%) là những quốc gia có vốn hóa thị trường cao nhất ở Đông Nam Á vào năm 2023, tổng cộng đóng góp tới 98% tổng số tiền IPO huy động được trên toàn khu vực. Tại Indonesia, số vốn huy động được từ IPO tăng đáng kể 53%, trong khi tại 4 sàn giao dịch còn lại, số vốn thu được từ IPO bị sụt giảm.
- Indonesia, Thái Lan, Singapore, và Malaysia đều đưa ra các chính sách thuận lợi cho quá trình IPO của các công ty khởi nghiệp thông qua các sàn giao dịch dành riêng cho công ty tăng trưởng nhanh. Các sàn giao dịch này ra đời dành riêng cho các công ty khởi nghiệp, mang đến cho họ cơ hội huy động vốn từ các nhà đầu tư đại chúng mà vẫn duy trì được các tiêu chuẩn niêm yết hợp lý.

SỐ LƯỢNG IPO THEO QUỐC GIA



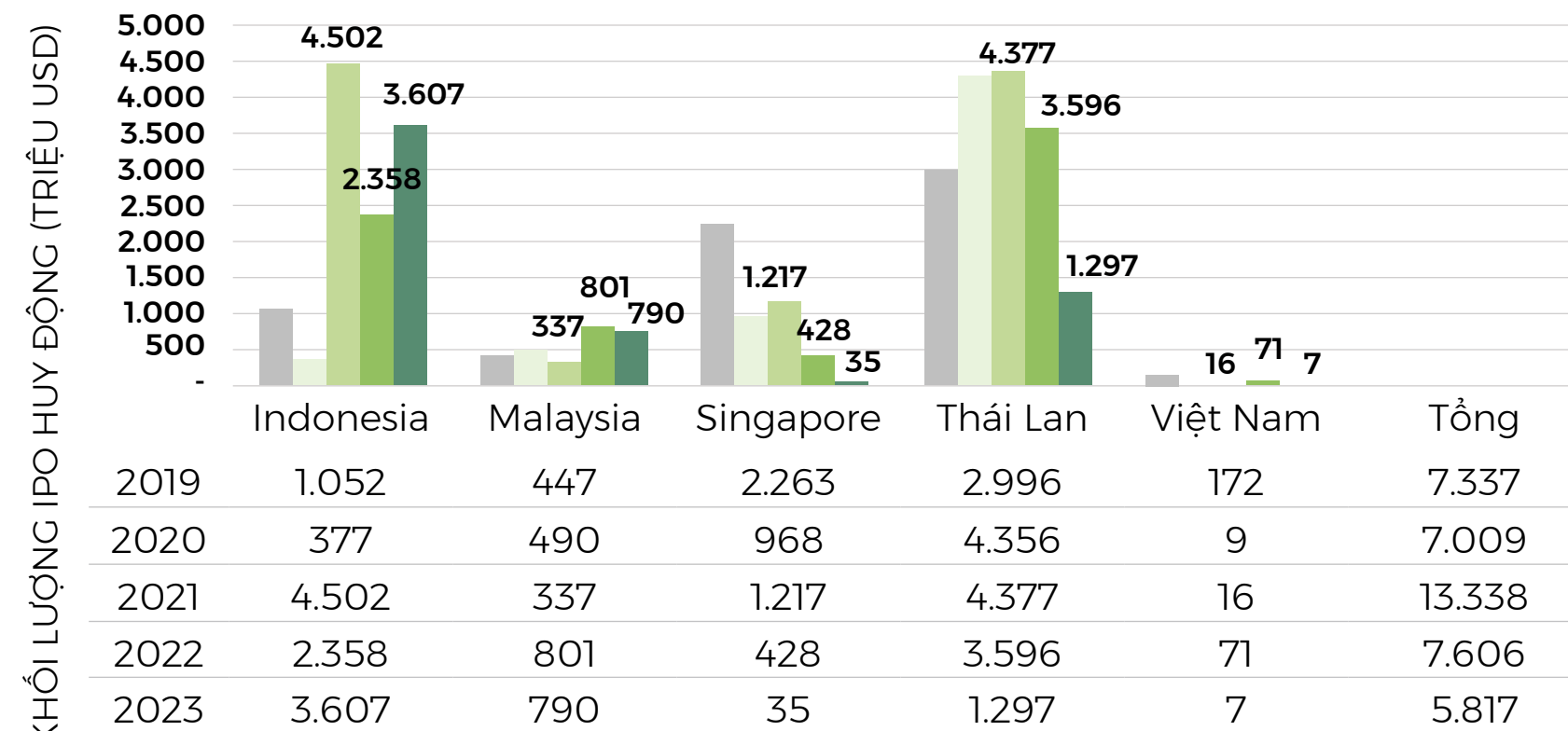
2019 2020 2021 2022 2023

VỐN HÓA THỊ TRƯỜNG IPO THEO QUỐC GIA



2019 2020 2021 2022 2023

KHỐI LƯỢNG IPO HUY ĐỘNG ĐƯỢC THEO QUỐC GIA



2019 2020 2021 2022 2023

Source: Báo cáo thị trường IPO Đông Nam Á 2022 & 2023 của Deloitte

Giới hạn trách nhiệm: Tên Deloitte được dùng để chỉ một hoặc nhiều thành viên của Deloitte Touche Tohmatsu Limited ("DTTL" hay "Deloitte Toàn cầu"), và mạng lưới các hãng thành viên trên toàn cầu (gọi chung là Tổ chức Deloitte). DTTL và mỗi thành viên trực thuộc là một pháp nhân riêng biệt và độc lập về mặt pháp lý, không bị ràng buộc lẫn nhau đối với các bên thứ ba. DTTL và mỗi thành viên trực thuộc chỉ chịu trách nhiệm cho hành vi và thiếu sót của mình, chứ không phải chịu trách nhiệm lẫn nhau. DTTL không cung cấp dịch vụ cho các khách hàng. Vui lòng xem tại www.deloitte.com/about để biết thêm thông tin chi tiết. Tài liệu này chỉ chứa đựng những thông tin chung và nhằm mục đích tham khảo, do vậy, không một hãng DTTL, hay bất kỳ một hãng thành viên hay công ty con và các nhân viên của họ được xem là, trong phạm vi nội dung của tài liệu này, cung cấp dịch vụ hay đưa ra những ý kiến, tư vấn về chuyên môn cho người đọc. Tài liệu này không cấu thành ý kiến tư vấn đối với người đọc và sẽ không ảnh hưởng đến các ý kiến tư vấn khác do bất kỳ nhân viên của Tổ chức Deloitte cung cấp. Những thông tin thể hiện trong tài liệu này không áp dụng đối với các trường hợp riêng biệt của doanh nghiệp. Trước khi đưa ra bất kỳ một quyết định hay hành động nào có thể ảnh hưởng tới tình hình tài chính hoặc hoạt động kinh doanh, người đọc nên tham khảo ý kiến chuyên gia tư vấn. Không có tuyên bố, bảo đảm hoặc cam kết nào (rõ ràng hay ngụ ý) được đưa ra về tính chính xác hoặc tính đầy đủ của thông tin trong tài liệu này, và không một hãng thành viên nào thuộc Mạng lưới các công ty Deloitte chịu trách nhiệm đối với bất kỳ thiệt hại, tổn thất xảy ra trực tiếp hay gián tiếp do kết quả của việc người đọc sử dụng, công bố, phát tán ra bên ngoài hoặc dựa vào tài liệu này để hành động, không hành động hoặc ra bất kỳ quyết định nào.

YÊU CẦU NIÊM YẾT ĐỐI VỚI CÁC CÔNG TY TĂNG TRƯỞNG NHANH TẠI ĐÔNG NAM Á | INDONESIA & THAILAND

Sàn Acceleration Board ở Indonesia và Live Exchange ở Thái Lan được thiết kế đặc biệt cho các doanh nghiệp vừa và nhỏ và các công ty tăng trưởng nhanh, đưa ra các lộ trình hợp lý dành cho IPO. Các sàn này tạo điều kiện các công ty khởi nghiệp tiếp cận thị trường đại chúng và huy động vốn.

QUỐC GIA	INDONESIA	THAILAND
TÊN SÀN GIAO DỊCH	<ul style="list-style-type: none"> Acceleration Board 	<ul style="list-style-type: none"> Live Exchange (LiveX)
MÔ TẢ	<ul style="list-style-type: none"> Được thành lập vào tháng 7 năm 2019 với mục đích mang lại cơ hội huy động vốn thông qua IPO cho công ty khởi nghiệp và công ty vừa và nhỏ đang tăng trưởng thông qua khả năng tiếp cận nhiều nhóm nhà đầu tư 	<ul style="list-style-type: none"> Được SET quảng bá dưới hình thức sàn chứng khoán dành cho “Các công ty vừa và nhỏ của Thái Lan và các công ty khởi nghiệp sẵn sàng mở rộng kinh doanh thông qua thị trường vốn”
CÁC YÊU CẦU NIÊM YẾT CHÍNH	<ul style="list-style-type: none"> Quy mô tài sản từ trên 4 triệu USD đến dưới 20 triệu USD Báo cáo tài chính SAK UMUM đã kiểm toán (đối với công ty quy mô vừa) và báo cáo tài chính SAK ETAP (đối với công ty quy mô nhỏ) Tối thiểu 20% cổ phiếu công khai hoặc thả nổi tự do Có thể bị lỗ tài chính nhưng phải ghi nhận lãi ròng vào cuối năm thứ 6 	<ul style="list-style-type: none"> Tổng số vốn cổ đông: \geq \$560.000 USD Vốn thực góp tối thiểu: Không có yêu cầu tối thiểu Kết quả hoạt động: Không yêu cầu lợi nhuận ròng Doanh nghiệp vừa và nhỏ - Là doanh nghiệp có quy mô vừa hoặc lớn hơn theo định nghĩa của OSMEP (Văn phòng xúc tiến doanh nghiệp vừa và nhỏ) Công ty khởi nghiệp đã nhận vốn đầu tư từ các quỹ VC hoặc PE Báo cáo tài chính: 1 năm theo tiêu chuẩn PAEs Không có yêu cầu thả nổi tự do
SỐ LIỆU ĐÁNG CHÚ Ý	<ul style="list-style-type: none"> Năm 2023 có 17 đợt IPO với số vốn huy động được là 54 triệu USD Các công ty thuộc nhiều ngành đa dạng Nhóm các nhà đầu tư bao gồm nhà đầu tư thiên thần, quỹ đầu tư mạo hiểm, và nhà đầu tư cá nhân 	<ul style="list-style-type: none"> Đi vào hoạt động năm 2022 Tính đến tháng 12 năm 2023, đã có 4 công ty niêm yết trên LiveX

YÊU CẦU NIÊM YẾT ĐỐI VỚI CÁC CÔNG TY TĂNG TRƯỞNG NHANH TẠI ĐÔNG NAM Á | SINGAPORE & MALAYSIA

Sàn Catalist ở Singapore được thành lập riêng cho các công ty tăng trưởng nhanh có mong muốn IPO, trong khi sàn ACE Market của Malaysia hướng đến các công ty có tiềm năng tăng trưởng cao. Những sáng kiến nêu trên thể hiện cam kết của cả hai nước trong việc thúc đẩy hệ sinh thái khởi nghiệp năng động và thúc đẩy tăng trưởng kinh tế.

QUỐC GIA	SINGAPORE	MALAYSIA
TÊN SÀN GIAO DỊCH	<ul style="list-style-type: none"> Catalist 	<ul style="list-style-type: none"> ACE Market
MÔ TẢ	<ul style="list-style-type: none"> Được coi như “Nền tảng lý tưởng cho các doanh nghiệp đang phát triển nhanh có mong muốn IPO” 	<ul style="list-style-type: none"> Một thị trường được thúc đẩy bởi các đơn vị bảo hộ, thiết kế dành cho các công ty có nhiều tiềm năng tăng trưởng. Trước ngày 3.8.2009, thị trường này có tên là MESDAQ. Các nhà tài trợ phải đánh giá sự phù hợp của các tổ chức phát hành tiềm năng, xem xét các yếu tố như triển vọng kinh doanh, hoạt động của công ty, và quy trình kiểm soát nội bộ đầy đủ.
CÁC YÊU CẦU NIÊM YẾT CHÍNH	<ul style="list-style-type: none"> SGX không yêu cầu tiêu chí định lượng tối thiểu (trừ các công ty trong ngành Khoáng sản, Dầu khí) – Các đơn vị bảo hộ sẽ sử dụng tiêu chí lựa chọn giao dịch riêng của mình Tính đại chúng: 15% vốn cổ phần sau chào bán thuộc về đại chúng; tối thiểu 200 cổ đông 2 giám đốc độc lập (tối thiểu 1 giám đốc độc lập thường trú tại Singapore đối với các công ty nước ngoài) 	<ul style="list-style-type: none"> Không yêu cầu về kết quả hoạt động tối thiểu hoặc lợi nhuận Tính đại chúng: ít nhất 25% tổng số cổ phiếu của công ty thuộc về đại chúng Tối thiểu 200 cổ đông đại chúng sở hữu ít nhất 100 cổ phiếu mỗi cổ đông Cần có sự tài trợ cho ít nhất 3 báo cáo tài chính toàn diện sau khi niêm yết trong năm tài chính và nhà tài trợ đã nộp đơn niêm yết phải đóng vai trò là nhà tài trợ cho ít nhất 1 năm tài chính khi nộp đơn Có đủ vốn lưu động tối thiểu 12 tháng kể từ ngày có bản cáo bạch Loại nhà đầu tư: Đại chúng
SỐ LIỆU ĐÁNG CHÚ Ý	<ul style="list-style-type: none"> 2023: 6 thương vụ IPO, huy động 35 triệu USD, vốn hóa thị trường 199 triệu USD 2022: 8 thương vụ IPO, huy động 39 triệu USD, vốn hóa thị trường 240 triệu USD 2021: 5 thương vụ IPO, huy động 45 triệu USD, vốn hóa thị trường 268 triệu USD 	<ul style="list-style-type: none"> 2023: 23 thương vụ IPO 2022: 25 thương vụ IPO 2021: 11 thương vụ IPO

”

Tại Trung tâm Đổi mới Sáng tạo Quốc gia Việt Nam NIC, mục tiêu của chúng tôi là nuôi dưỡng một hệ sinh thái năng động và hỗ trợ cho các công ty khởi nghiệp Việt Nam. Chúng tôi cam kết ủng hộ việc xây dựng một môi trường đầu tư linh hoạt, tạo điều kiện để hệ sinh thái khởi nghiệp của nước ta phát huy hết tiềm năng.

Học hỏi từ các nước láng giềng, chúng tôi ghi nhận tầm quan trọng của việc tạo ra một môi trường thoái vốn hấp dẫn đối với các nhà đầu tư. Chúng tôi đang từng bước cải tiến các phương pháp tiếp cận để tạo điều kiện thuận lợi hơn cho các công ty khởi nghiệp hướng tới mục tiêu IPO và các lộ trình thoái vốn khác. Chúng tôi đặc biệt nỗ lực tham gia điều chỉnh các quy định và khuôn khổ pháp lý nhằm đáp ứng nhu cầu của các công ty khởi nghiệp, mang lại cho họ cơ chế ổn định và linh hoạt để thành công.

”



VŨ QUỐC HUY - GIÁM ĐỐC NIC

CẬP NHẬT MỘT SỐ CHÍNH SÁCH ƯU ĐÃI DÀNH CHO ĐỔI MỚI SÁNG TẠO VÀ KHỞI NGHIỆP


Trong những năm gần đây, chính phủ Việt Nam đã có những bước tiên đáng kể trong việc tạo ra môi trường pháp lý thuận lợi hơn cho các công ty khởi nghiệp và thúc đẩy đổi mới sáng tạo trên nhiều lĩnh vực khác nhau.



HOÀN THIỆN THỂ CHẾ NHẪM THÚC ĐẨY ĐỔI MỚI SÁNG TẠO

Chính phủ Việt Nam đang nghiên cứu và thông qua nhiều chính sách nhằm tạo ra một môi trường thuận lợi để các công ty ĐMST có thể phát triển mạnh mẽ và thu hút đầu tư.

<p>Nghị quyết 98/2023/QH15 của Quốc hội về thí điểm cơ chế, chính sách đặc thù phát triển Thành phố Hồ Chí Minh</p>	<p>Nghị quyết thí điểm một số cơ chế, chính sách đặc thù nhằm thúc đẩy khoa học và công nghệ tại Thành phố Hồ Chí Minh:</p> <ul style="list-style-type: none"> • Miễn 5 năm thuế TNDN đối với doanh nghiệp ĐMST, tổ chức khoa học công nghệ, trung tâm ĐMST • Miễn thuế TNCN và thuế TNDN khi chuyển nhượng phần vốn góp, quyền góp vốn vào doanh nghiệp trên địa bàn thành phố • Miễn thuế TNCN 5 năm đối với chuyên gia, nhà khoa học, nhà sáng lập làm việc tại doanh nghiệp ĐMST, tổ chức khoa học công nghệ, trung tâm ĐMST • Khu công nghệ cao, khu công nghệ thông tin tập trung, trung tâm ĐMST trên địa bàn thành phố được phép thử nghiệm có kiểm soát các giải pháp công nghệ mới trong phạm vi địa giới của mình • Hỗ trợ không hoàn lại từ ngân sách thành phố để ươm tạo các dự án đổi mới, bao gồm các chi phí như lựa chọn dự án, thuê chuyên gia, lương việc làm trực tiếp, dịch vụ hỗ trợ ĐMST và khởi nghiệp, cơ sở kỹ thuật, vườn ươm và không gian làm việc chung
<p>Cơ chế chính sách về đổi mới sáng tạo, khởi nghiệp tại Dự thảo Luật Thủ đô (sửa đổi)</p>	<p>Với mục tiêu xây dựng Hà Nội trở thành trung tâm ĐMST hàng đầu của cả nước, tiến tới trở thành trung tâm khoa học công nghệ của Đông Nam Á, Điều 25 dự thảo Luật quy định một số cơ chế phát triển khoa học công nghệ Thủ đô, cụ thể:</p> <ul style="list-style-type: none"> • Ưu đãi dành cho chuyên gia, nhà khoa học chủ trì các dự án khoa học và công nghệ trọng điểm tại Hà Nội như cấp kinh phí theo kết quả và sản phẩm, miễn thuế TNCN đối với thu nhập liên quan • Cơ chế khuyến khích doanh nghiệp, tổ chức khoa học và công nghệ trên địa bàn Hà Nội được ngân sách thành phố hỗ trợ mua sắm và chi phí vận hành các nhiệm vụ khoa học và công nghệ trọng điểm, trong đó có thành lập trung tâm nghiên cứu phát triển và phòng thí nghiệm trong các lĩnh vực ưu tiên • Bổ sung chính sách ưu đãi cho Khu công nghệ cao Hòa Lạc, cùng với việc thành lập Ban quản lý Khu công nghệ cao tại Hà Nội để giám sát các Khu công nghệ cao của thành phố
<p>Nghị định sửa đổi và bổ sung Nghị định số 94/2020/NĐ-CP</p>	<p>Nghị định sửa đổi nhằm tạo điều kiện thuận lợi hơn để NIC đẩy nhanh quá trình hoàn thiện cơ sở vật chất và hoạt động hiệu quả:</p> <ul style="list-style-type: none"> • Bổ sung chính sách hỗ trợ cho các cá nhân, tổ chức, doanh nghiệp hoạt động tại NIC nhằm tạo thuận lợi cho các thủ tục hành chính liên quan đến gia nhập thị trường, thông tin sở hữu trí tuệ, và thủ tục thuế • Bổ sung quy định về thị thực nhập cảnh nhiều lần và thời gian lưu trú phù hợp cho cá nhân làm việc tại NIC • Bổ sung quy định miễn giấy phép lao động cho cá nhân nước ngoài làm việc tại NIC • Đề xuất đơn giản hóa, hợp lý hóa các thủ tục đầu tư, kinh doanh khác nhau cho tổ chức, cá nhân thành lập doanh nghiệp tại cơ sở NIC
<p>Các chính sách khác hỗ trợ hệ sinh thái ĐMST</p>	<ul style="list-style-type: none"> • Nghị quyết số 119/2020/QH14 của Quốc hội về thí điểm tổ chức mô hình chính quyền đô thị và một số cơ chế, chính sách đặc thù phát triển thành phố Đà Nẵng • Dự thảo Chiến lược phát triển ngành bán dẫn • Dự thảo Chiến lược phát triển ngành năng lượng hydro • Tuyên bố chung Việt Nam - Hoa Kỳ và Biên bản ghi nhớ về hợp tác thúc đẩy ngành công nghiệp bán dẫn giữa Chính phủ hai nước



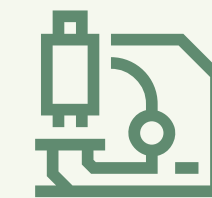
HOÀN THIÊN THỂ CHẾ NHẪM THÚC ĐẨY ĐỔI MỚI SÁNG TẠO

NGHỊ QUYẾT 98/2023/QH15 CỦA QUỐC HỘI VỀ THÍ ĐIỂM CƠ CHẾ, CHÍNH SÁCH ĐẶC THÙ PHÁT TRIỂN THÀNH PHỐ HỒ CHÍ MINH

Năm 2023, Thành phố Hồ Chí Minh đã trình và được Quốc hội thông qua Nghị quyết số 98/2023/QH15 ngày 24/6/2023 về thí điểm một số cơ chế, chính sách đặc thù phát triển Thành phố Hồ Chí Minh. Nghị quyết bao gồm bốn nhóm chính sách:



Nhóm chính sách miễn thuế TNCN và thuế TNDN cho các đối tượng liên quan chính trong hệ sinh thái (công ty khởi nghiệp, tổ chức hỗ trợ khởi nghiệp, cá nhân có hoạt động ẾMST), miễn thuế chuyển nhượng cho tổ chức, cá nhân đầu tư vào khởi nghiệp.



Nhóm chính sách thu hút các chuyên gia và nhà khoa học.



Nhóm chính sách cho phép thử nghiệm các sản phẩm và giải pháp công nghệ mới.



Nhóm chính sách về phần hỗ trợ không hoàn lại để ươm tạo các dự án ẾMST khởi nghiệp.



HOÀN THIÊN THẺ CHẾ NHẪM THỨC ĐẨY ĐỔI MỚI SÁNG TẠO

QUYẾT ĐỊNH SỐ 29/2021/QĐ-TTg (QUYẾT ĐỊNH SỐ 29) VỀ ƯU ĐÃI ĐẦU TƯ ĐẶC BIỆT

Quyết định số 29/2021/QĐ-TTg ngày 06/10/2021 của Thủ tướng Chính phủ đưa ra những quy định về ưu đãi đầu tư đặc biệt liên quan đến đổi mới sáng tạo và khởi nghiệp.



ĐỐI TƯỢNG HƯỞNG ƯU ĐÃI

Đối tượng hưởng ưu đãi được quy định tại khoản 2 Điều 20 Luật Đầu tư năm 2020 gồm:

- Trung tâm đổi mới sáng tạo, trung tâm R&D có tổng vốn đầu tư từ 3.000 tỉ đồng trở lên, giải ngân tối thiểu 1.000 tỉ đồng trong vòng 03 năm
- Trung tâm đổi mới sáng tạo quốc gia
- Dự án thuộc ngành, nghề đặc biệt ưu đãi đầu tư có vốn đầu tư từ 30.000 tỉ đồng trở lên, giải ngân tối thiểu 10.000 tỉ đồng trong vòng 03 năm



TIÊU CHÍ HƯỞNG ƯU ĐÃI

Đáp ứng 01 trong 04 tiêu chí bổ sung về:

- Công nghệ cao
- Doanh nghiệp Việt Nam tham gia chuỗi
- Chuyên giao công nghệ
- Giá trị gia tăng theo Quyết định số 29/2021/QĐ-TTg ngày 06/10/2021 của Thủ tướng Chính phủ quy định về ưu đãi đầu tư đặc biệt



MỨC ƯU ĐÃI

Ưu đãi đầu tư đặc biệt gồm có 03 mức:

- **Mức 1:** Thuế suất ưu đãi 9% trong 30 năm và thời gian được miễn thuế 5 năm, giảm 50% số thuế phải nộp trong 10 năm tiếp theo; Miễn tiền thuê đất, thuê mặt nước thời gian 18 năm và giảm 55% tiền thuê đất, thuê mặt nước cho thời gian còn lại
- **Mức 2:** Thuế suất ưu đãi 7% trong 33 năm và thời gian được miễn thuế 6 năm, giảm 50% số thuế phải nộp trong 12 năm tiếp theo; Miễn tiền thuê đất, thuê mặt nước thời gian 20 năm và giảm 65% tiền thuê đất, thuê mặt nước cho thời gian còn lại
- **Mức 3:** Thuế suất ưu đãi 5% trong 37 năm và thời gian được miễn thuế 6 năm, giảm 50% số thuế phải nộp trong 13 năm tiếp theo; Miễn tiền thuê đất, thuê mặt nước thời gian 22 năm và giảm 75% tiền thuê đất, thuê mặt nước cho thời gian còn lại

ĐÓNG GÓP CỦA NIC VÀO SỰ PHÁT TRIỂN CỦA HOẠT ĐỘNG ĐỔI MỚI SÁNG TẠO TẠI VIỆT NAM NĂM 2023

NIC đóng vai trò tiên phong và quan trọng trong việc hỗ trợ, phát triển hệ sinh thái khởi nghiệp, đổi mới sáng tạo, góp phần đổi mới mô hình tăng trưởng trên nền tảng phát triển khoa học và công nghệ.



ĐÓNG GÓP CỦA NIC VÀO SỰ PHÁT TRIỂN CỦA HOẠT ĐỘNG ĐỔI MỚI SÁNG TẠO TẠI VIỆT NAM NĂM 2023

NIC được thành lập với mục tiêu thúc đẩy đổi mới sáng tạo (ĐMST) và tạo điều kiện phát triển các loại hình công nghệ và mô hình kinh doanh mới. Trung tâm đóng vai trò quan trọng trong việc triển khai các hoạt động, khởi tạo những sáng kiến cũng như góp ý định hình các chính sách của chính phủ liên quan đến khởi nghiệp và ĐMST.



HỖ TRỢ DOANH NGHIỆP ĐỔI MỚI SÁNG TẠO



PHÁT TRIỂN HỆ SINH THÁI ĐỔI MỚI SÁNG TẠO



PHÁT TRIỂN NGUỒN NHÂN LỰC CHO NGÀNH CÔNG NGHỆ



VẬN HÀNH, PHÁT TRIỂN MẠNG LƯỚI ĐMST VIỆT NAM



THU HÚT ĐẦU TƯ CHO ĐỔI MỚI SÁNG TẠO

HỖ TRỢ DOANH NGHIỆP ĐỔI MỚI SÁNG TẠO

NIC đã tích cực hỗ trợ các công ty ĐMST và khởi nghiệp, đặc biệt tập trung vào các lĩnh vực mới nổi như Bán dẫn, Công nghệ xanh, Trí tuệ Nhân tạo, và Số hóa. Cùng với sự phối hợp của các cơ quan nhà nước, các tập đoàn toàn cầu và doanh nghiệp trong nước, những hoạt động của NIC đã góp phần thúc đẩy phát triển các lĩnh vực công nghệ trọng tâm.

LĨNH VỰC CHÍNH	HOẠT ĐỘNG	ĐỐI TÁC
<p>BÁN DẪN</p>	<ul style="list-style-type: none"> Kết nối các doanh nghiệp, tổ chức quốc tế với các doanh nghiệp, viện nghiên cứu, trường đại học trong nước Tổ chức Hội nghị cấp cao về công nghiệp bán dẫn năm 2023 với sự tham dự của nhiều lãnh đạo tập đoàn và các tổ chức, hiệp hội công nghiệp bán dẫn lớn trên thế giới Hình thành Mạng lưới ĐMST ngành công nghiệp bán dẫn Việt Nam và Mạng lưới chuyên gia ngành công nghiệp bán dẫn 	
<p>CÔNG NGHỆ XANH</p>	<ul style="list-style-type: none"> Tổ chức Diễn đàn cấp cao Chuyển dịch năng lượng và phát triển ngành năng lượng Hydrogen Xanh tại Việt Nam Ra mắt Sáng kiến Trung tâm công nghệ môi trường và năng lượng Hydrogen (EHI) nhằm củng cố không gian ĐMST để các doanh nghiệp nghiên cứu, hợp tác, và phát triển năng lượng Hydrogen xanh tại Việt Nam, hướng tới mục tiêu Net - Zero vào năm 2050 	
<p>TRÍ TUỆ NHÂN TẠO</p>	<ul style="list-style-type: none"> Tổ chức Ngày Trí tuệ nhân tạo 2023 với sự tham dự của nhiều chuyên gia hàng đầu thế giới về AI 	
<p>SỐ HÓA</p>	<ul style="list-style-type: none"> Tổ chức Tọa đàm “Xu hướng ĐMST chuyển đổi số cho ngành quảng cáo Việt Nam” Tổ chức Hội thảo “Thúc đẩy ĐMST thông qua các ứng dụng chuyển đổi số cho doanh nghiệp sản xuất” Tổ chức Hội thảo “ĐMST trong quản lý chất lượng sản xuất - hành trang tham gia chuỗi cung ứng toàn cầu” Tổ chức chuỗi Hội thảo tập huấn cho doanh nghiệp với chủ đề An ninh mạng và Marketing 	

PHÁT TRIỂN HỆ SINH THÁI ĐỔI MỚI SÁNG TẠO | NGÀNH CÔNG NGHIỆP BÁN DẪN

NIC đóng một vai trò chủ động, tiên phong trong việc phát triển hệ sinh thái đổi mới sáng tạo một số ngành mới nổi, đem lại nhiều tiềm năng cho Việt Nam. Năm 2023, NIC đã ưu tiên đẩy mạnh lĩnh vực bán dẫn, góp phần đáng kể trong việc đưa Việt Nam trở thành một quốc gia có khả năng cạnh tranh trong thị trường bán dẫn toàn cầu, tạo điều kiện cho tăng trưởng kinh tế và gia tăng cơ hội việc làm.



SIEMENS TÀI TRỢ PHẦN MỀM ĐÀO TẠO NGUỒN NHÂN LỰC BÁN DẪN TẠI NIC

SYNOPSYS CUNG CẤP GIẤY PHÉP ĐÀO TẠO GIÚP NIC THIẾT LẬP TRUNG TÂM ƯỚM TẠO THIẾT KẾ CHIP

CADENCE GROUP MỞ KHÓA ĐÀO TẠO CHUYÊN SÂU VỀ THIẾT KẾ IC VỚI CÁC GIẢNG VIÊN ĐẠI HỌC BANG ARIZONA

PHÁT TRIỂN NGUỒN NHÂN LỰC TRONG LĨNH VỰC CÔNG NGHỆ

Với mục tiêu thúc đẩy văn hóa ĐMST, NIC đã triển khai nhiều chương trình đa dạng để phát triển nguồn nhân lực, bao gồm trao học bổng, chương trình đào tạo, và các sự kiện kết nối với sự tham gia của nhiều đối tác trong nước và quốc tế.

HOẠT ĐỘNG

- Chương trình Phát triển Tài năng số của Google đào tạo các kỹ năng số nhằm tăng cơ hội việc làm trong ngành công nghệ. Các khóa đào tạo bao gồm Phân tích dữ liệu, Hỗ trợ CNTT, Quản lý dự án, Thiết kế UX, Tiếp thị số và Thương mại điện tử.
- Chương trình Hệ sinh thái khởi nghiệp - Nguồn nhân lực ĐMST, hợp tác với USAID và WISE, nhằm mục tiêu củng cố các kỹ năng số cơ bản cũng như phát triển thị trường đào tạo kỹ năng số và các giải pháp tài chính đổi mới cho giáo dục. Các lĩnh vực đào tạo chính bao gồm AI, điện toán đám mây, phát triển sản phẩm, và nhà máy thông minh.
- Tiếp tục phát triển Mạng lưới Trung tâm Đổi mới sáng tạo và Khởi nghiệp tại các trường Đại học, Cao đẳng (VNEI).
- Thúc đẩy nguồn nhân lực chất lượng cao trong lĩnh vực bán dẫn bằng cách hợp tác với các tập đoàn bán dẫn trong nước và quốc tế cũng như các trường đại học như Đại học Quốc gia Thành phố Hồ Chí Minh và Đại học Quốc gia Hà Nội.
- Triển khai đề án phát triển nguồn nhân lực ngành bán dẫn đến năm 2030.

ĐỐI TÁC



20.000

học bổng nhân tài số dành cho 83 trường đại học và tổ chức

40.000

học bổng nhân tài số cam kết trao trong năm 2024

1.400

giáo viên và học sinh được đào tạo các kỹ năng số nâng cao

50.000

chuyên gia được đào tạo cho ngành công nghiệp bán dẫn

32

trung tâm thành viên trong mạng lưới VNEI

01

Trung tâm Nghiên cứu phát triển và Đào tạo ngành bán dẫn & AI

BIÊN BẢN
GHI NHỚ

về việc thành lập Trung tâm Đào tạo Thiết kế Chip Bán dẫn

THÚC ĐẨY PHÁT TRIỂN MỘT MẠNG LƯỚI ĐỔI MỚI SÁNG TẠO VIỆT NAM MẠNH MẼ

NIC đã chủ động trong việc phát triển một mạng lưới ĐMST mạnh mẽ với các thành viên kết nối chặt chẽ với nhau, hoạt động cả trong nước và quốc tế.



PHÁT TRIỂN MẠNG LƯỚI ĐMST TOÀN CẦU

- Hội thảo “Tăng cường hợp tác trong khuôn khổ JETP hướng tới mục tiêu phát thải ròng bằng 0 cho Việt Nam vào năm 2050”
- Chương trình Trao đổi doanh nghiệp khởi nghiệp Việt Nam sang Bỉ (Vietnam-Brussel Startups Exchange 2023)
- Chương trình trao đổi startup Việt Nam - Hàn Quốc (VKSE)
- Mạng lưới ĐMST tại Singapore dự kiến thành lập vào năm 2024
- Hội thảo “Tương lai của Trí tuệ nhân tạo sinh 2023”, mang lại cơ hội kết nối với các công ty công nghệ và nhân tài hàng đầu của Hoa Kỳ

PHÁT TRIỂN MẠNG LƯỚI ĐMST TRONG NƯỚC

- Tổ chức nhiều hoạt động đa dạng để thúc đẩy ĐMST, khởi nghiệp phù hợp với đặc điểm, lợi thế của từng khu vực
- Ký Biên bản Ghi nhớ về chương trình hợp tác phát triển giữa UBND tỉnh Hậu Giang và Trung tâm Đổi mới sáng tạo Quốc gia giai đoạn 2023 - 2028
- Phối hợp với Trung tâm ĐMST và Khởi nghiệp tỉnh Thừa Thiên Huế thực hiện chuỗi hoạt động ĐMST trên địa bàn tỉnh Thừa Thiên Huế

THU HÚT ĐẦU TƯ CHO ĐỔI MỚI SÁNG TẠO

Vào tháng 10 năm 2023, lễ khánh thành cơ sở hai của NIC tại Khu công nghệ cao Hòa Lạc, Hà Nội đã đánh dấu một bước tiến quan trọng trong việc kiến tạo một môi trường thuận lợi cho hệ sinh thái ĐMST của Việt Nam. NIC Hòa Lạc hiện là trung tâm ĐMST lớn nhất của cả nước, cung cấp nhiều ưu đãi cho các công ty khởi nghiệp trong nước và thu hút các tập đoàn công nghệ và nhà đầu tư toàn cầu. Lễ khánh thành đã diễn ra cùng với Hội chợ Đổi mới Sáng tạo Quốc tế Việt Nam (VIIE 2023) và Diễn đàn Quỹ Đầu tư Khởi nghiệp sáng tạo Việt Nam 2023, mang lại không gian cho các công ty khởi nghiệp giới thiệu những đột phá mới của mình, kết nối với các nhà đầu tư tiềm năng, và khám phá các cơ hội hợp tác.



1.000+
NHÀ ĐẦU TƯ VÀ LÃNH
ĐẠO DOANH NGHIỆP

234.000
LƯỢT XEM
LIVESTREAM

50.000
LƯỢT KHÁCH
THAM QUAN

72 TRIỆU
LƯỢT XEM TIKTOK

20
SỰ KIỆN BÊN LỀ

300+
CÔNG TY
CÔNG NGHỆ

60 TRIỆU
LƯỢT TRUY CẬP
TRỰC TUYẾN

785
BÀI BÁO

THU HÚT ĐẦU TƯ CHO ĐỔI MỚI SÁNG TẠO

Thông qua các chương trình đa dạng, sự kiện, và quan hệ hợp tác với các quỹ đầu tư mạo hiểm, NIC giúp các công ty khởi nghiệp thiết lập quan hệ với một mạng lưới các nhà đầu tư đa dạng trên phạm vi trong nước và quốc tế.

Inno Vietnam - Japan Fast Track Pitch



Inno Vietnam - Japan Fast Track Pitch là nền tảng mới dành cho các công ty ĐMST và khởi nghiệp đến từ khu vực ASEAN, Nhật Bản, và toàn thế giới. Các dự án lọt vào vòng chung kết của Fast Track Pitch sẽ được cộng điểm trong vòng tuyển chọn của Chương trình Xúc tiến Chuyển đổi Kỹ thuật số Châu Á (ADX). Chương trình ADX Promotion cung cấp các khoản tài trợ lên tới 300.000 USD.

ĐỐI TÁC



Chương trình Thử thách ĐMST Việt Nam 2023 (VIC 2023)



Lấy cảm hứng từ mục tiêu của Sáng kiến Đổi mới Việt Nam (InnovateVN), Chương trình Thử thách ĐMST Việt Nam 2023 (VIC 2023) tìm kiếm các giải pháp ĐMST trên toàn thế giới nhằm giải quyết các thách thức quan trọng của quốc gia, đưa Việt Nam hướng tới sự thịnh vượng và phát triển bền vững. VIC 2023 thu hút 758 ý tưởng, giải pháp từ các cá nhân, doanh nghiệp trong và ngoài nước trong 8 lĩnh vực khác nhau.

ĐỐI TÁC



Báo cáo Đổi mới Sáng tạo & Đầu tư Công nghệ Việt Nam



Báo cáo Đổi mới Sáng tạo & Đầu tư Công nghệ Việt Nam, do NIC và Do Ventures phát hành, tiếp tục đóng vai trò là nguồn thông tin tin cậy về ngành đầu tư mạo hiểm tại Việt Nam. Báo cáo cung cấp những hiểu biết sâu sắc có giá trị cho các công ty khởi nghiệp, nhà đầu tư, nhà hoạch định chính sách, để các bên hiểu hơn về bức tranh hệ sinh thái khởi nghiệp Việt Nam và tìm kiếm cơ hội hợp tác.

ĐỐI TÁC



Diễn đàn Đổi mới Sáng tạo Việt Nam



Diễn đàn Đổi mới Sáng tạo Việt Nam là sáng kiến chung của NIC, Forbes Việt Nam, và Do Ventures nhằm khuyến khích và thúc đẩy hoạt động ĐMST, quy tụ các nhà đầu tư, tập đoàn công nghệ hàng đầu Đông Nam Á. Các đại biểu tham dự đã đưa ra những đề xuất quan trọng với Chính phủ nhằm giải quyết các thách thức, vướng mắc, tạo môi trường đầu tư và kinh doanh thuận lợi cho doanh nghiệp ĐMST.

ĐỐI TÁC



GIỚI THIỆU NIC





GIỚI THIỆU NIC

Trung tâm Đổi mới sáng tạo Quốc Gia (NIC) là một đơn vị trực thuộc Bộ Kế hoạch và Đầu tư với chức năng hỗ trợ các doanh nghiệp đổi mới sáng tạo (ĐMST) và khởi nghiệp tại Việt Nam, từ đó đóng góp vào tăng trưởng kinh tế dựa vào khoa học và công nghệ.

NIC là trung tâm ĐMST đóng vai trò dẫn dắt trong các nhiệm vụ chính sau đây:



Tạo môi trường kinh doanh hấp dẫn để thu hút các doanh nghiệp hàng đầu trong nước và quốc tế.



Kiến tạo, kết nối xây dựng hệ sinh thái ĐMST mở với trọng tâm là các doanh nghiệp ĐMST và khởi nghiệp.



Nghiên cứu, đề xuất các cơ chế chính sách vượt trội, khung pháp lý thử nghiệm (sandbox) nhằm khuyến khích hoạt động ĐMST trên phạm vi cả nước, đảm bảo sức cạnh tranh trong khu vực và quốc tế.



Thu hút các nguồn lực, các quỹ đầu tư, nguồn nhân sự tài năng để hỗ trợ các doanh nghiệp ĐMST và khởi nghiệp có thể huy động nguồn vốn, chuyển giao công nghệ, và thương mại hóa sản phẩm.



Phát triển nguồn nhân lực chất lượng cao và Mạng lưới ĐMST Việt Nam tại các nước nhằm thúc đẩy ĐMST và chuyển đổi số trong khu vực công và tư nhân.



GIỚI THIỆU
DO VENTURES

GIỚI THIỆU

Do Ventures là quỹ đầu tư mạo hiểm giai đoạn sớm, đóng vai trò là đối tác chiến lược của cả startup và các nhà đầu tư. Quỹ tìm kiếm cơ hội đầu tư vào các startup công nghệ cung cấp các sản phẩm/dịch vụ giúp giải quyết các vấn đề cấp thiết của doanh nghiệp và góp phần cải thiện đời sống của người tiêu dùng tại Việt Nam và Đông Nam Á.

YEAR OF ESTABLISHMENT

2020

ASSETS UNDER MANAGEMENT

\$50M

NO. OF PORTFOLIO COMPANIES

25



ĐIỂM NỔI BẬT

Phương pháp hỗ trợ startup dựa vào số liệu

Chúng tôi giúp nâng cao chuyên môn về dữ liệu cho các công ty trong danh mục đầu tư bằng cách chủ động xây dựng hệ thống báo cáo tự động giúp các nhà sáng lập có thể đưa ra các quyết định dựa trên số liệu. Từ những dữ liệu thu thập được, chúng tôi có thể hỗ trợ vận hành chuyên sâu trong nhiều lĩnh vực, bao gồm phát triển sản phẩm, thiết kế tổ chức, nâng cao khả năng bán hàng và marketing, và đưa ra các chiến lược mở rộng ra nước ngoài.

Năng lực kiến tạo doanh nghiệp

Một trong những cách chúng tôi tìm kiếm cơ hội đầu tư là chủ động xây dựng các công ty hoàn toàn mới cùng các nhà sáng lập tiềm năng. Trong các lĩnh vực tương đối mới, ngoài việc tìm kiếm các công ty triển vọng để đầu tư, chúng tôi cũng tìm kiếm những nhà sáng lập tài năng và hỗ trợ họ khởi xướng các mô hình kinh doanh mới nhằm giải quyết các nhu cầu thiết yếu của thị trường.


Phương pháp đầu tư toàn diện

Chúng tôi tin rằng khả năng đầu tư sớm và đầu tư vào những vòng tiếp theo là rất quan trọng với sự thành công của công ty trong danh mục. Chúng tôi xây dựng phương pháp đầu tư toàn diện thông qua việc đầu tư vào các startup xuyên suốt các giai đoạn từ vòng hạt giống đến Series B, đồng thời kêu gọi các nhà đầu tư tên tuổi cùng tham gia để mang đến thêm nhiều giá trị cho các startup.

NHÀ ĐẦU TƯ GÓP VỐN CHÍNH



CÔNG TY NỔI BẬT TRONG DANH MỤC ĐẦU TƯ



PHƯƠNG PHÁP LUẬN

ĐỐI TÁC NỘI DUNG VÀ PHÁT HÀNH:

Trung tâm Đổi mới sáng tạo Quốc gia (NIC) là đơn vị trực thuộc Bộ Kế hoạch và Đầu tư, có chức năng hỗ trợ và phát triển hệ sinh thái khởi nghiệp đổi mới sáng tạo Việt Nam. NIC tập trung vào việc thúc đẩy chuyển giao công nghệ, R&D, và thương mại hóa trong một môi trường pháp lý thử nghiệm thuận lợi để đảm bảo tính cạnh tranh cho các doanh nghiệp ĐMST Việt Nam ở cấp khu vực và quốc tế.

Tìm hiểu thêm về NIC tại nic.gov.vn

ĐỐI TÁC DỮ LIỆU:

Cento Ventures là quỹ đầu tư mạo hiểm tập trung vào các công ty khởi nghiệp công nghệ với các sản phẩm và dịch vụ ra đời từ quá trình chuyển đổi số của các thị trường tăng trưởng đầy hứa hẹn, đặc biệt là Đông Nam Á. Cento Ventures có trụ sở tại Singapore và được dẫn dắt bởi đội ngũ giàu kinh nghiệm trong lĩnh vực Internet. Cento Ventures điều hành ba quỹ đầu tư trong nhiều ngành với phương pháp đầu tư quy tắc và được nghiên cứu kỹ lưỡng nhằm tìm ra cơ hội đầu tư công nghệ tại khu vực Đông Nam Á.

Tìm hiểu thêm về Cento tại cento.vc

CƠ SỞ CHÍNH:

Các số liệu và kết luận trong nghiên cứu này dựa trên định giá trong vòng gọi vốn gần nhất của một công ty. Đây tạm coi là cách phản ánh tốt nhất phần nào giá trị thực của một công ty. Trong báo cáo này, chúng tôi xin được ghi nhận thành tựu của Will Gornall và Ilya A. Strebulaev (các giáo sư tại Sauder School of Business tại Đại học British Columbia và Stanford Graduate School of Business) cho nghiên cứu toàn diện của họ về “Phương pháp định giá vốn đầu tư mạo hiểm dựa trên thực tế”, có thể được tìm đọc tại đây: https://papers.ssrn.com/sol3/papers.cfm?abstract_id=2955455 cùng nội dung truyền thông tại đây: <http://nymag.com/intelligencer/2018/11/fake-unicorns-are-running-over-the-venture-capital-industry.html>

PHẠM VI BÁO CÁO:

Báo cáo này chủ yếu bao quát hệ sinh thái kinh tế số tại Việt Nam, với một số đề cập đến khu vực Đông Nam Á, đặc biệt là sáu nền kinh tế lớn nhất ASEAN. Thông tin thêm có thể được tìm thấy trong Báo cáo Đầu tư Công nghệ tại Đông Nam Á của Cento tại đây: <https://www.cento.vc/southeast-asia-tech-investment-report-2022-h1/>

NGUỒN DỮ LIỆU:

Dữ liệu của Do Ventures được tổng hợp từ các thương vụ được công bố bởi công ty ra công chúng và nguồn thông tin do hơn 70 quỹ đầu tư mạo hiểm ở Đông Nam Á cung cấp. Dữ liệu của Cento Ventures được tổng hợp từ nhiều nguồn, trong đó chủ yếu dựa vào tin thông báo báo chí từ các công ty và nhà đầu tư của họ, kết hợp thông tin trong cộng đồng. Đội ngũ nghiên cứu tính xác thực của thông tin trong phạm vi có thể và bổ sung thông tin chưa đầy đủ bằng những hiểu biết trong ngành và tính toán của nhân sự nội bộ. Hơn 670 sự kiện đầu tư và thoái vốn tại Việt Nam đã được phân tích và xác minh trong báo cáo này. Chắc chắn, một số giao dịch lớn sẽ vắng mặt do bảo mật thông tin hoặc dựa theo phương pháp tính. Chúng tôi cũng nhận thấy số liệu đầu tư thuộc các vòng trước Series A trong khu vực là không đầy đủ do khối lượng thương vụ đầu tư rất lớn trong phạm vi 10.000 - 250.000 USD đang diễn ra trên thị trường - mặc dù tổng giá trị đầu tư và thoái vốn không bị ảnh hưởng đáng kể. Do đó, hãy coi số liệu về “số lượng đầu tư” trước Series A là chưa đầy đủ. Cuối cùng, khi các thông tin mới được đưa ra và khi các thông cáo cũ được xác minh, cơ sở dữ liệu được điều chỉnh trở dẫn đến sự mâu thuẫn nhẹ giữa các phiên bản khác nhau trong cùng thời kỳ.

ĐỊNH NGHĨA VỀ LĨNH VỰC VÀ PHÂN LOẠI CÔNG TY BAO GỒM:

Báo cáo này nhằm mục đích mô tả tình trạng gọi vốn và thoái vốn xuất phát từ các công ty công nghệ ở Đông Nam Á. Định nghĩa chính xác về công ty công nghệ là chủ đề có nhiều tranh luận. Nếu như việc loại trừ công nghệ sinh học, vật liệu mới và công nghệ vũ trụ là tương đối rõ ràng (nhưng bao gồm những phần mềm và dịch vụ kỹ thuật số phục vụ các ngành này), không dễ để phân biệt một công ty offline có các chức năng số với một công ty mà việc tạo ra giá trị chủ yếu gắn liền với công nghệ lõi do nó sở hữu. Chúng tôi cho rằng nếu một công ty được các nhà đầu tư đánh giá là công ty công nghệ, thì công ty đó sẽ được phân loại theo định nghĩa đó. Đồng thời, chúng tôi cũng cố gắng loại trừ các hạng mục, mặc dù liên quan đến kinh tế số, có xu hướng thu hút vốn từ các nhà đầu tư non-VC mà các sự kiện gọi vốn/thoái vốn của họ không tương thích với phần còn lại của hệ sinh thái Hơn nữa, dữ liệu gọi vốn từ các doanh nghiệp là đài truyền hình truyền thống, nhà sản xuất nội dung, công ty viễn thông, cơ sở hạ tầng CNTT, công ty tích hợp hệ thống, và công ty holding không được tính vào báo cáo này. Vì thế, dữ liệu trong báo cáo này chúng tôi đã loại trừ một số cái tên lớn hoàn toàn xứng đáng để nghiên cứu kỹ hơn trong các trường hợp khác như FPT, Global Cybersoft, VCCorp, STI Holding, Nexttech, VNP và một số công ty khác đôi khi được đưa vào các báo cáo hệ sinh thái số trước đây.

PHƯƠNG PHÁP LUẬN

PHÂN LOẠI CÔNG TY:

QUỐC GIA XUẤT XỨ:

Được xác định bởi quốc gia nơi công ty được thành lập và đặt cơ sở hoạt động chính (được xác định theo doanh thu nếu biết). Nếu công ty hoạt động ở nhiều quốc gia trong khu vực Đông Nam Á và doanh thu đáng kể được tạo ra ở nhiều quốc gia, thì công ty có thể được phân loại là Đông Nam Á hoặc khu vực tại quốc gia xuất xứ.

PHÂN LOẠI LĨNH VỰC:

Định nghĩa về phân khúc ngành mà trong đó các công ty hoạt động chủ yếu. Bảng phân loại đầy đủ được liệt kê dưới đây. Trong trường hợp một công ty tập trung vào nhiều lĩnh vực với nhiều đơn vị khác nhau và cùng tạo ra doanh thu đáng kể, danh mục đa ngành được áp dụng. Chúng tôi cũng lưu ý rằng lĩnh vực của công ty có thể thay đổi khi công ty phát triển; lĩnh vực của công ty được đánh giá theo trọng tâm kinh doanh chính trong giai đoạn gọi vốn.

- Công nghệ quảng cáo: các công ty giúp thu hút khách hàng qua các hình thức bao gồm phiếu giảm giá và chiết khấu, so sánh giá và tiếp thị liên kết
- Giải pháp số cho doanh nghiệp: các công cụ giúp tự động hóa các hoạt động kinh doanh và vận hành doanh nghiệp (đa ngành) như CRM, ERP, các công cụ giao tiếp tại nơi làm việc, v.v.
- Truyền thông & mạng xã hội: mạng xã hội và ứng dụng hẹn hò
- Giáo dục: cung cấp hàng hóa và dịch vụ liên quan đến việc dạy và học, bao gồm mảng đào tạo cho người lớn và giáo dục.
- Nhân sự: các công ty quản lý và hỗ trợ việc quản lý nhân sự bao gồm các khâu giới thiệu, phúc lợi, trả lương, v.v.
- Giải trí (bao gồm Gaming): phát triển, phân phối, và phát hành game
- Giải trí (không bao gồm Gaming): sản xuất nội dung và tổng hợp tin tức
- Dịch vụ tài chính: các công ty áp dụng công nghệ vào những dịch vụ ngân hàng truyền thống như cho vay, quản lý tài sản, v.v.
- Y tế: cung cấp hàng hóa và dịch vụ liên quan đến các dịch vụ y tế và chăm sóc sức khỏe bao gồm, nhưng không giới hạn, dược phẩm điện tử, du lịch y tế và chăm sóc sức khỏe từ xa.

- Dịch vụ địa phương: các nền tảng kết nối các nhà cung cấp dịch vụ địa phương với người tiêu dùng trong môi trường đô thị bao gồm dịch vụ gọi xe, tìm kiếm và tra cứu trong phạm vi địa phương, và giao đồ ăn.
- Logistics: các công ty hỗ trợ việc lưu chuyển hàng hóa, bao gồm nhưng không giới hạn, cung ứng, lưu trữ và vận chuyển hàng hóa
- Đa ngành: áp dụng đối với các doanh nghiệp Internet đa lĩnh vực như Grab & Gojek, thường được gọi là 'siêu ứng dụng'
- Thanh toán: các công ty hỗ trợ sự lưu chuyển của tiền tệ
- Bất động sản và cơ sở hạ tầng: xây dựng, mua bán và quản lý tài sản bất động sản, bao gồm các công cụ hỗ trợ các hoạt động đó
- TMĐT: các công ty bán hoặc cho thuê hàng hóa sử dụng nền tảng trực tuyến, bao gồm các công cụ hỗ trợ các hoạt động đó, ví dụ: Phần mềm quản lý cửa hàng, hệ thống POS, v.v.
- Du lịch: du lịch và khách sạn

TIỀN TỆ:

\$ tương đương với đô la Mỹ (USD) trừ khi có chú thích khác.

PHƯƠNG PHÁP LUẬN

PHÂN LOẠI LĨNH VỰC - DỊCH VỤ TÀI CHÍNH:

- Ngân hàng như một dịch vụ (BaaS): các công ty giúp số hoá các chức năng ngân hàng, bao gồm các ngân hàng số để cung cấp dịch vụ tài chính trực tiếp đến khách hàng, các phần mềm hỗ trợ ngân hàng giao tiếp với phần mềm bên ngoài, và các công ty hỗ trợ quy trình ngân hàng.
- Thanh toán: các công ty cho phép chuyển giao tiền mặt hoặc các khoản tương đương tiền mặt giữa hai hoặc nhiều bên, bao gồm ví và các dịch vụ chuyển tiền.
- Phân tích dữ liệu và Chấm điểm tín dụng: sử dụng dữ liệu để dự đoán độ tin cậy của người tiêu dùng hoặc doanh nghiệp.
- Bảo hiểm: các công ty hoạt động hoặc hỗ trợ việc phân phối, thiết kế sản phẩm, và thẩm định các sản phẩm bảo hiểm.
- Quản lý tài sản & Thị trường vốn: các công ty tham gia vào hoạt động phân bổ tài sản để tạo ra lợi nhuận cao hơn, bao gồm các nền tảng cho phép khách hàng tự quản lý tài sản hoặc các bên liên quan thay mặt khách hàng quản lý.
- Cho vay - Tiêu dùng/Doanh nghiệp: các công ty tạo điều kiện cho cá nhân hoặc doanh nghiệp trao đổi tiền/ các khoản tương đương tiền theo hợp đồng trả nợ có bảo đảm hoặc không có bảo đảm.
- Đa ngành: Các công ty hoạt động trong nhiều lĩnh vực tài chính khác nhau, bao gồm các ví cung cấp dịch vụ tài chính khác hoặc các nền tảng so sánh đa sản phẩm tài chính.

PHÂN LOẠI LĨNH VỰC - TMĐT:


- Sàn giao dịch: các công ty phục vụ nhu cầu của nhiều tập khách hàng trong nhiều lĩnh vực khác nhau của nền kinh tế. Công ty ứng dụng thương mại điện tử để mua bán hoặc cho thuê các sản phẩm thuộc nhiều lĩnh vực khác nhau.
- TMĐT theo ngành dọc: Các công ty ứng dụng thương mại điện tử để bán hoặc cho thuê sản phẩm của một ngành hàng cụ thể đến khách hàng.
- B2B/Phân phối: các nền tảng thương mại B2B lấy mạng lưới làm trung tâm, nơi mà các hoạt động marketing, bán hàng, và phân phối sản phẩm từ một doanh nghiệp đến một doanh nghiệp khác được thực hiện trực tuyến.
- Cơ sở hạ tầng và phụ trợ TMĐT: các công ty cung cấp phần mềm, phần cứng, hoặc cơ sở hạ tầng giúp cho người bán hàng hoặc thương hiệu vận hành hoạt động TMĐT.
- Thương mại xã hội: một nhánh của thương mại điện tử trong đó mạng xã hội và phương tiện trực tuyến là công cụ hỗ trợ việc mua bán sản phẩm và dịch vụ.
- Quà tặng/Phiếu quà tặng/Chăm sóc KH: nền tảng quà tặng và chăm sóc khách hàng thân thiết giúp nhãn hàng kết nối với khách hàng cá nhân và doanh nghiệp.
- Thương mại D2C: mô hình kinh doanh trong đó một thương hiệu tự sản xuất, tiếp thị, và phân phối các sản phẩm của chính mình đến tay khách hàng.
- TMĐT tuần hoàn: mô hình kinh doanh sàn giao dịch TMĐT cho các sản phẩm đã qua sử dụng, tái chế, có nhiều vòng xoay sử dụng

ĐỊNH NGHĨA ĐẦU TƯ:

GIAI ĐOẠN ĐẦU TƯ

Các vòng gọi vốn được định nghĩa như sau:

- Pre-Series A: Mục đích đầu tư thường là xây dựng ý tưởng/đội ngũ; trong một số trường hợp, công ty đã tạo ra doanh thu..
- Series A: Sản phẩm đã được xây dựng và kiểm chứng qua mức doanh thu ban đầu. Mục đích đầu tư thường là để thiết lập vị thế trong nước và đôi khi là mở rộng quy mô ra khu vực.
- Series B: Mục đích đầu tư thường là tăng quy mô công ty ở trong nước hoặc khu vực.
- Series C+: Bất kỳ khoản vốn nào được đầu tư sau Series B, Series C, Series D, và vòng Mezzanine trước IPO.
- Chúng tôi cũng đã ước tính giá trị của một công ty cụ thể thông qua một sự kiện gọi vốn hoặc thoái vốn đáng kể gần đây, cùng những bước phát triển trong hoạt động kinh doanh của công ty đó.



WWW.NIC.GOV.VN
INFO@NIC.GOV.VN

Địa chỉ: 6B Hoàng Diệu,
Quận Ba Đình, Hà Nội, Việt Nam



WWW.DOVENTURES.VC
CONTACT@DOVENTURES.VC

Địa chỉ: 23.01, 9-11 Tôn Đức Thắng,
Quận 1, TP. Hồ Chí Minh, Việt Nam

THÔNG TIN
LIÊN HỆ